

# PREFEITURA MUNICIPAL DE MONTE BELO- MG

## 1º Quadrimestre de 2023



Prefeitura Municipal de  
**Monte Belo**



Estado de Minas Gerais

## Informações Gerenciais e Contábeis

Os valores informados nesta Audiência Pública são valores do Município de Monte Belo de **Janeiro a Abril de 2023**. São Informações Contábeis e Administrativas desta Entidade.

## RECEITA

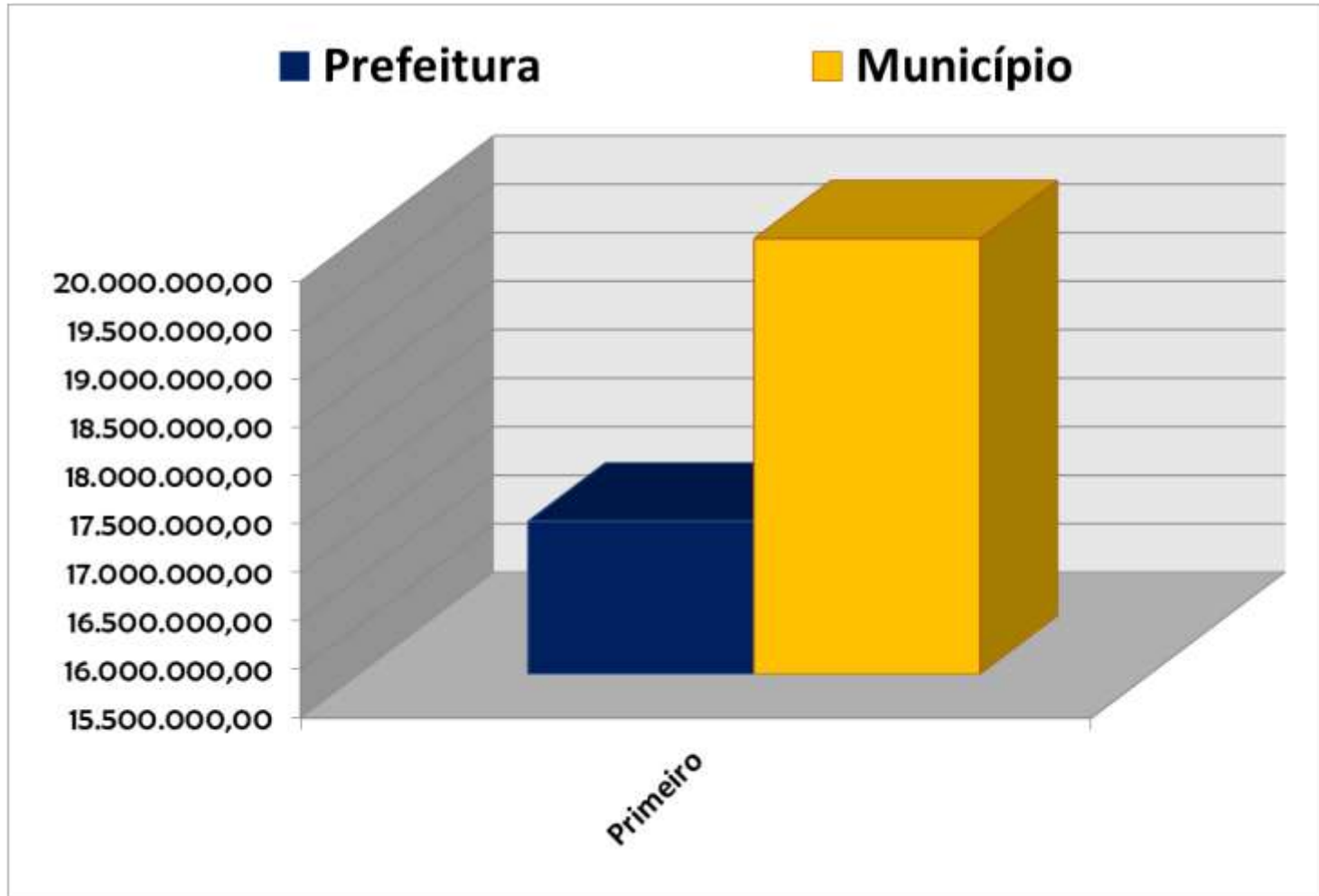


É todo ingresso no cofre público de receitas de impostos, taxas e contribuições, patrimoniais, industriais, agropecuárias, serviços, transferências e outras receitas correntes deduzidas as duplicidades (contribuição ao FUNDEB, contribuição ao Instituto de Previdência Municipal, receitas de compensação)

## Receita Arrecadada de Janeiro a Abril de 2023

Período	Prefeitura	Município (prefeitura + Instituto)
Primeiro Quadrimestre	17.076.517,51	19.987.975,83
Segundo Quadrimestre		
Terceiro Quadrimestre		
<b>Total Janeiro a Dezembro 2022</b>	<b>17.076.517,51</b>	<b>19.987.975,83</b>

## Gráfico da Receita Arrecadada no 1º Quadrimestre



## Gastos com Pessoal

São despesas de Pessoal:

- Salários de servidores;
- Salário do Prefeito;
- Salário do Vice-Prefeito;
- Obrigações Patronais;
- Repasse Patronal ao RPPS.

## **Comparativo entre Receita Corrente Liquida e Despesa com Pessoal - Executivo Período: Maio/2021 a Abril/2023**

<b>Receita Corrente Liquida</b>	<b>52.451.402,74</b>
<b>Despesa com Pessoal</b>	<b>25.282.296,46</b>

<b>Percentual Gasto com Pessoal</b>	<b>48,20</b>
-------------------------------------	--------------

<b>Permitido em lei (§ 1º, inciso II, artigo 59)</b>	<b>48,60%</b>
<b>Limite Prudencial 95% (§ Único Art. 22 LRF)</b>	<b>51,30%</b>
<b>Limite Legal Máximo (Art. 20)</b>	<b>54,00%</b>

# Metas Bimestrais de Arrecadação

Bimestre	Previsto	Arrecadado	Diferença
Primeiro	7.948.984,49	8.389.507,45	440.522,96
Segundo	7.841.385,58	8.687.010,06	845.624,48
<b>Total 1º quadrimestre</b>	<b>15.790.370,07</b>	<b>17.076.517,51</b>	<b>1.286.147,44</b>
Terceiro	11.956.521,81		
Quarto	9.240.976,88		
<b>Total 2º quadrimestre</b>	<b>21.197.498,69</b>		
Quinto	6.878.855,03		
Sexto	10.031.380,21		
<b>Total 3º quadrimestre</b>	<b>16.910.235,24</b>		
<b>TOTAL</b>	<b>53.898.104,00</b>	<b>17.076.517,51</b>	<b>1.286.147,44</b>



# Despesa

- ▶ **Valor Empenhado:** Intenção de Compra de materiais, serviços e investimentos;

Obs.: No valor Empenhado consta o valor global de contratos e licitações públicas.

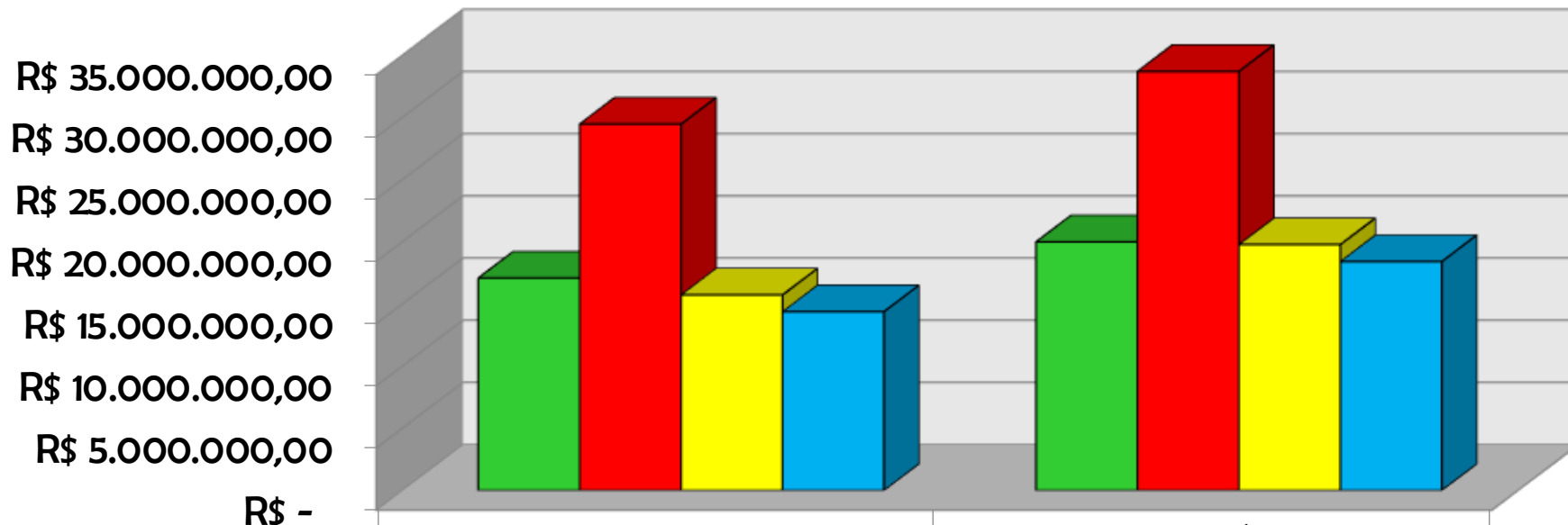
- ▶ **Valor Liquidado:** Entrega de Mercadoria e ou serviço.



## Despesa Empenhada, Liquidada e Paga Janeiro a Abril de 2023

	<b>PREFEITURA</b>	<b>MUNICÍPIO</b> (Prefeitura + Câmara + Instituto)
<b>Valor Empenhado (I)</b>	29.462.080,27	33.697.075,93
<b>Valor Liquidado (II)</b>	15.726.935,72	19.768.782,62
<b>Saldo a Liquidar (III=I-II)</b>	<b>13.735.144,55</b>	<b>13.928.293,31</b>
<b>Valor Pago (IV)</b>	14.376.273,05	18.402.804,17
<b>Saldo a Pagar (V=II-IV)</b>	<b>1.350.662,67</b>	<b>1.365.978,45</b>

## Comparativo entre Receita Arrecadada, Despesa Empenhada, Liquidada e Paga Janeiro a Abril de 2023



- Arrecadado
- Empenhado
- Liquidado
- Pago

	PREFEITURA	MUNICÍPIO
Arrecadado	R\$ 17.076.517,51	R\$ 19.987.975,83
Empenhado	R\$ 29.462.080,27	R\$ 33.697.075,93
Liquidado	R\$ 15.726.935,72	R\$ 19.768.782,62
Pago	R\$ 14.376.273,05	R\$ 18.402.804,17

## Dívida fundada – 30/04/2023

ESPECIFICAÇÃO	SALDO DO EXERCÍCIO ANTERIOR	DÉBITOS	CRÉDITOS	SALDO PARA O PERÍODO SEGUINTE
IPSEMB PARCELAMENTO LEI 2829	3.231,22	9.693,66	6.462,44	0,00
IPSEMB PARCELAMENTO LEI 2505	11.849,08	13.562,20	12.991,16	11.278,04
IPSEMB - PARCELAMENTO LEI 2973	184.815,25	251.348,74	221.778,30	155.244,81
BDMG EMPRESTIMO CONSTRUC. SEDE NOVA	34.313,01	1.303.894,01	1.269.581,37	0,37
PARCELAMENTO DA DÍVIDA PASEP	39.557,52	109.882,00	101.091,44	30.766,96
<b>TOTAL</b>	<b>273.766,08</b>	<b>1.688.380,61</b>	<b>1.611.904,71</b>	<b>197.290,18</b>

# Demonstrativo da Aplicação na Saúde



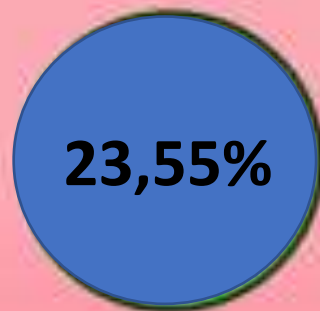
# Saúde

Você sabia que o município deve gastar, no **mínimo, 15%** das receitas de impostos e transferências obrigatórias na Saúde?

*gasto  
mínimo*



*gasto  
informado*



## Demonstrativo da Aplicação na Saúde - Período de 01/01 a 30/04/2023

<b>1 – Receitas</b>	
Receita de Impostos e Transferências Correntes	14.019.958,40
<b>Total</b>	

<b>Valor Legal Mínimo</b>	<b>15%</b>	<b>2.102.993,76</b>
<b>Aplicação Saúde</b>	<b>23,55%</b>	<b>3.302.230,49</b>
<b>Aplicação a Maior</b>	<b>8,55%</b>	<b>1.199.236,73</b>

# Manutenção e Desenvolvimento do Ensino (CF. Art. 212; LF 9394/96; EC 53/06)







# Educação

Você sabia que o município deve gastar, no **mínimo, 25%** das receitas de impostos e transferências obrigatórias na Educação?

gasto  
mínimo

25%

gasto  
informado

23,74%



## Demonstrativo da Aplicação no Ensino - Período de 01/01 a 30/04/2023

<b>1 – Receitas</b>		
Receita de Impostos e Transferências Correntes		14.019.958,40
<b>Total</b>		
<b>Valor Legal Mínimo</b>	<b>25%</b>	<b>3.504.989,60</b>
<b>Aplicação Ensino</b>	<b>23,74%</b>	<b>3.328.267,20</b>
<b>Aplicação a Menor</b>	<b>1,26%</b>	<b>176.722,40</b>

# Fundo de Manutenção e Desenvolvimento da Educação Básica e de Valorização dos Profissionais da Educação



## FUNDEB - Demonstrativo dos Recursos Recebidos e sua Aplicação - Período de 01/01 a 30/04/2023

1 – Receitas		
Rentabilidade do FUNDEB		24.796,93
Transferências de Outras Instituições Públicas		2.636.307,85
<b>Receita Total</b>		<b>2.661.104,78</b>
<b>Valor Legal Mínimo</b>	<b>70,00%</b>	<b>1.862.773,35</b>
<b>Aplicação Fundeb</b>	<b>68,71%</b>	<b>1.828.570,96</b>

**Telefone (35) 3573.1155**

**E-mail :**

**controladoria@montebelo.mg.gov.br**

**contabilidade@montebelo.mg.gov.br**

**Agradecemos a todos pela  
participação!!!**

