


PREFEITURA MUNICIPAL DE MONTE BELO- MG

2º Quadrimestre de 2022



Prefeitura Municipal de
Monte Belo



Estado de Minas Gerais

Informações Gerenciais e Contábeis

Os valores informados nesta Audiência Pública são valores do Município de Monte Belo de **Maio a Agosto de 2022**. São Informações Contábeis e Administrativas desta Entidade.

RECEITA

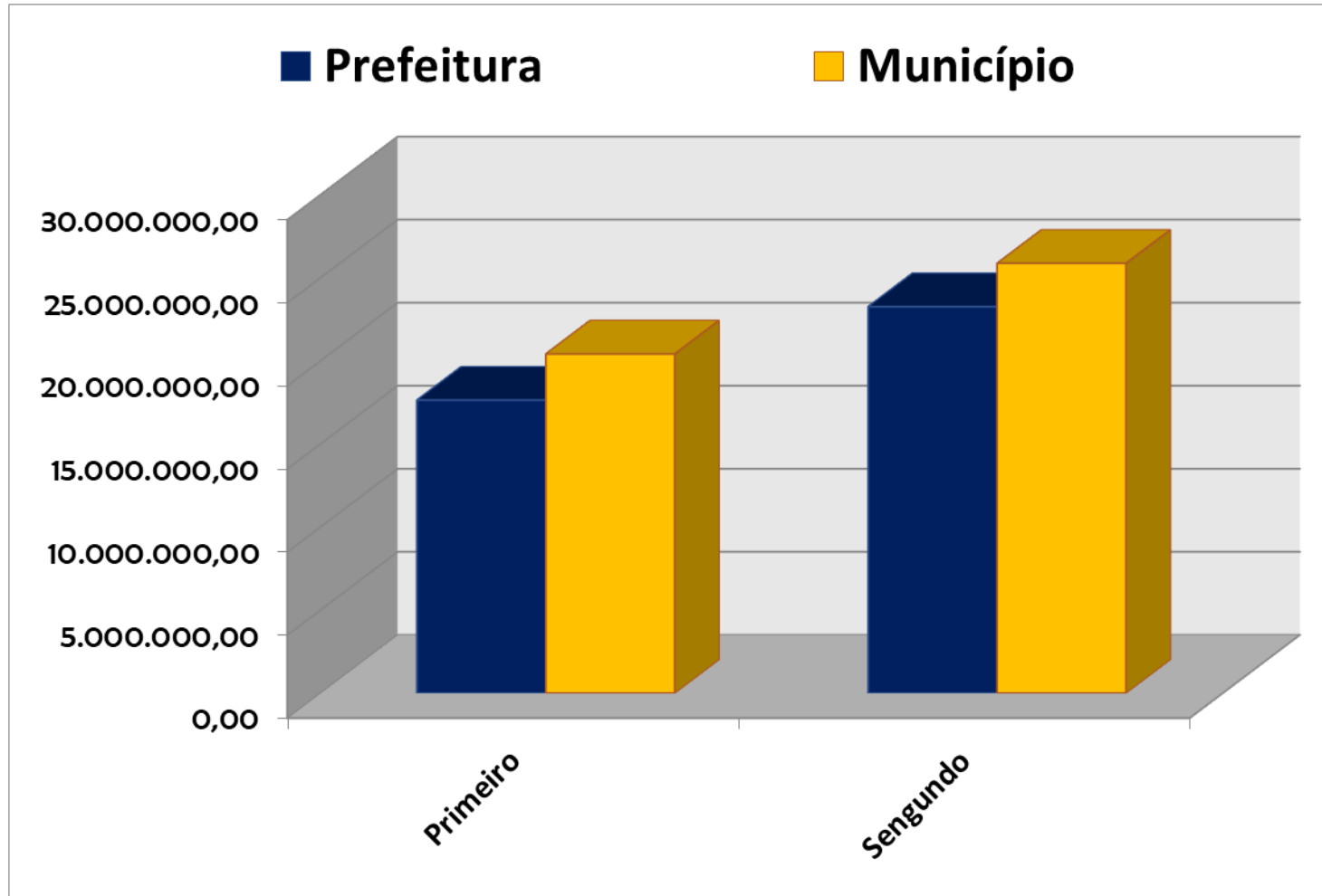


É todo ingresso no cofre público de receitas de impostos, taxas e contribuições, patrimoniais, industriais, agropecuárias, serviços, transferências e outras receitas correntes deduzidas as duplicidades (contribuição ao FUNDEB, contribuição ao Instituto de Previdência Municipal, receitas de compensação)

Receita Arrecadada de Janeiro a Agosto de 2022

Período	Prefeitura	Município (prefeitura + .Instituto)
Primeiro Quadrimestre	17.643.399,25	20.424.476,59
Segundo Quadrimestre	23.268.986,71	25.878.355,88
Terceiro Quadrimestre		
Total Janeiro a Dezembro 2022	40.912.385,96	46.302.832,47

Gráfico da Receita Arrecadada no 2º Quadrimestre



Gastos com Pessoal

São despesas de Pessoal:

- Salários de servidores;
- Salário do Prefeito;
- Salário do Vice-Prefeito;
- Obrigações Patronais;
- Repasse Patronal ao RPPS.

Metas Bimestrais de Arrecadação

Bimestre	Previsto	Arrecadado	Diferença	Porcentagem da arrecadação
Primeiro	6.610.281,45	9.087.396,56	2.477.115,11	137,47%
Segundo	6.768.326,04	8.556.002,69	1.787.676,65	126,41%
Total 1º quadrimestre	13.378.607,49	17.643.399,25	4.264.791,76	131,88%
Terceiro	6.964.351,40	13.837.212,74	6.872.861,34	198,64%
Quarto	7.551.463,61	9.431.773,97	1.880.310,36	124,90%
Total 2º quadrimestre	14.515.815,01	23.268.986,71	8.753.171,70	160,30%
Quinto	5.793.041,48			
Sexto	11.002.736,02			
Total 3º quadrimestre	16.795.777,50			
TOTAL	44.690.200,00	40.912.385,96	13.017.963,46	91,55%

Despesa

- ▶ **Valor Empenhado:** Intenção de Compra de materiais, serviços e investimentos;

Obs.: No valor Empenhado consta o valor global de contratos e licitações públicas.

- ▶ **Valor Liquidado:** Entrega de Mercadoria e ou serviço.

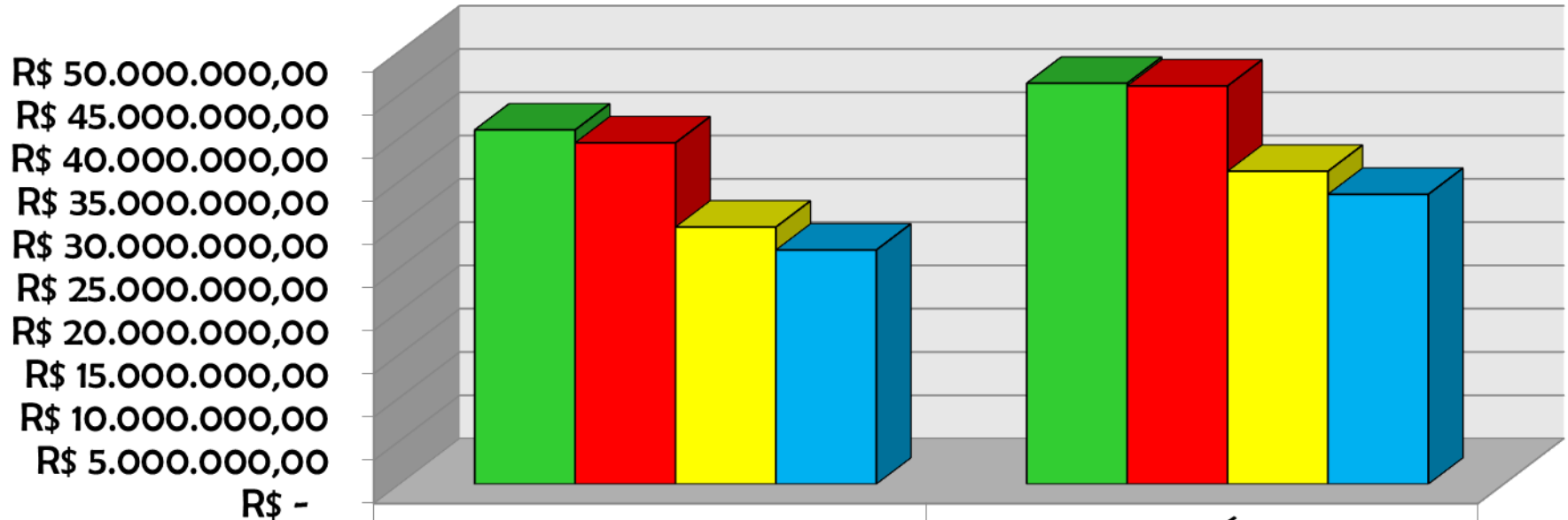


Despesa Empenhada, Liquidada e Paga Janeiro a Agosto de 2022

	PREFEITURA	MUNICÍPIO (Prefeitura + Câmara + Instituto)
Valor Empenhado (I)	R\$ 39.423.341,66	R\$ 45.989.303,35
Valor Liquidado (II)	R\$ 29.690.121,75	R\$ 36.132.706,06
Saldo a Liquidar (III=I-II)	R\$ 9.733.219,91	R\$ 9.856.597,29
Valor Pago (IV)	R\$ 27.036.991,16	R\$ 33.470.114,61
Saldo a Pagar (V=II-IV)	R\$ 2.653.130,59	R\$ 2.662.591,45



Comparativo entre Receita Arrecadada, Despesa Empenhada, Liquidada e Paga Janeiro a Agosto de 2022



- Arrecadado
- Empenhado
- Liquidado
- Pago

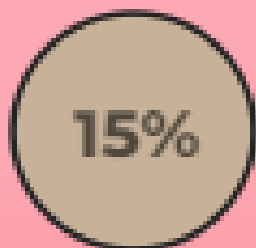
PREFEITURA
R\$ 40.912.385,96
R\$ 39.423.341,66
R\$ 29.690.121,75
R\$ 27.036.991,16

MUNICÍPIO
R\$ 46.302.832,47
R\$ 45.989.303,35
R\$ 36.132.706,06
R\$ 33.470.114,61

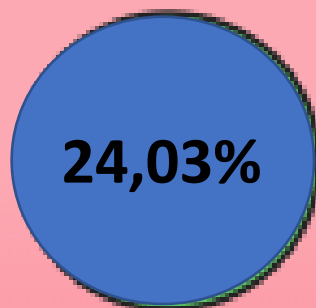
Saúde

Você sabia que o município deve gastar, no **mínimo, 15%** das receitas de impostos e transferências obrigatórias na Saúde?

gasto
mínimo



gasto
informado



Demonstrativo da Aplicação na Saúde - Período de 01/01 a 31/08/2022

1 – Receitas		
Receita de Impostos e Transferências Correntes		25.937.307,24
Total		25.937.307,24

Valor Legal Mínimo	15%	3.890.596,09
Aplicação Saúde	24,03%	6.233.554,13
Aplicação a Maior	9,03%	2.342.958,04

Manutenção e Desenvolvimento do Ensino (CF. Art. 212; LF 9394/96; EC 53/06)





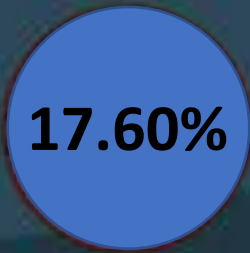
Educação

Você sabia que o município deve gastar, no **mínimo, 25%** das receitas de impostos e transferências obrigatórias na Educação?

gasto mínimo



gasto informado



Demonstrativo da Aplicação no Ensino - Período de 01/01 a 31/08/2022

1 – Receitas		
Receita de Impostos e Transferências Correntes		26.712.104,80
Total		26.712.104,80
Valor Legal Mínimo	25%	6.678.026,20
Aplicação Saúde	17.60%	4.702.526,28
Aplicação a Maior	-7,40%	-1.975.499,92

Fundo de Manutenção e Desenvolvimento da Educação Básica e de Valorização dos Profissionais da Educação



FUNDEB - Demonstrativo dos Recursos Recebidos e sua Aplicação - Período de 01/01 a 31/08/2022

1 – Receitas		
Rentabilidade do FUNDEB		45.466,99
Transferências de Outras Instituições Públicas		5.118.520,37
Total		5.163.987,36
DEVOLUÇÃO DE RECURSOS DO FUNDEB, RECEBIDOS EM ATRASOS, PARA AS CONTAS DE ORIGEM DOS RECURSOS (CONSULTA 1.047.710)		82.220,81
Receita Total		5.081.766,55
Valor Legal Mínimo	70,00%	3.614.791,15
Aplicação Fundeb	58.57%	3.024.700,06

Telefone (35) 3573.1155

E-mail :

controladoria@montebelo.mg.gov.br

contabilidade@montebelo.mg.gov.br

**Agradecemos a todos pela
participação!!!**

