


PREFEITURA MUNICIPAL DE MONTE BELO- MG

1º Quadrimestre de 2022



Prefeitura Municipal de
Monte Belo



Estado de Minas Gerais

Informações Gerenciais e Contábeis

Os valores informados nesta Audiência Pública são valores do Município de Monte Belo de **Janeiro a Abril de 2022**. São Informações Contábeis e Administrativas desta Entidade.

RECEITA

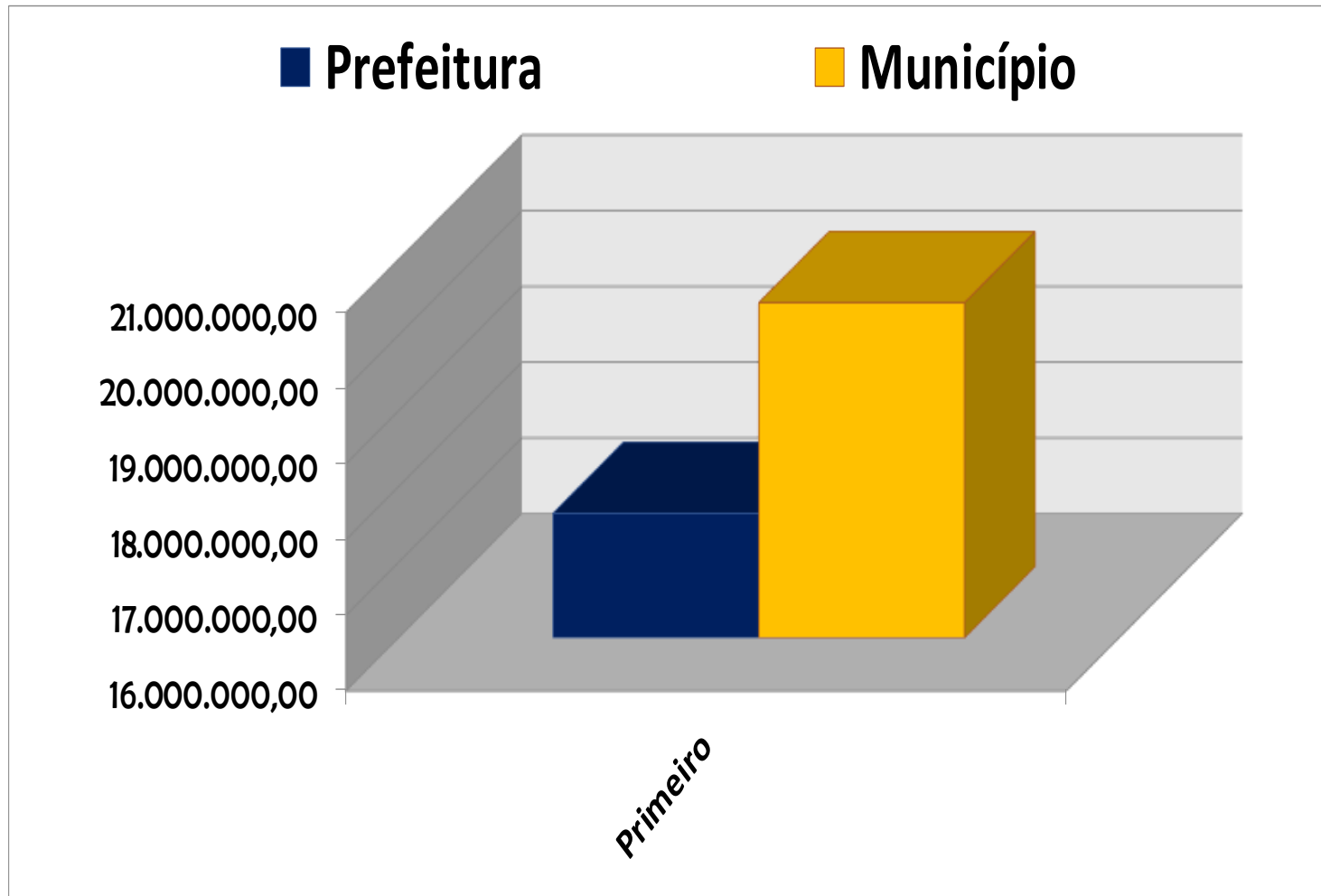


É todo ingresso no cofre público de receitas de impostos, taxas e contribuições, patrimoniais, industriais, agropecuárias, serviços, transferências e outras receitas correntes deduzidas as duplicidades (contribuição ao FUNDEB, contribuição ao Instituto de Previdência Municipal, receitas de compensação)

Receita Arrecadada de Janeiro a Abril de 2022

| Período | Prefeitura | Município (prefeitura + Instituto) |
|--|----------------------|--|
| Primeiro Quadrimestre | 17.643.399,25 | 20.424.476,59 |
| Segundo Quadrimestre | | |
| Terceiro Quadrimestre | | |
| Total Janeiro a Dezembro 2022 | 17.643.399,25 | 20.424.476,59 |

Gráfico da Receita Arrecadada no 1º Quadrimestre



Gastos com Pessoal

São despesas de Pessoal:

- Salários de servidores;
- Salário do Prefeito;
- Salário do Vice-Prefeito;
- Obrigações Patronais;
- Repasse Patronal ao RPPS.

Comparativo entre Receita Corrente Liquida e Despesa com Pessoal - Executivo Período: Maio/2021 a Abril/2022

| | |
|---------------------------------|----------------------|
| Receita Corrente Liquida | 48.076.311,11 |
| Despesa com Pessoal | 19.518.776,88 |

| | |
|-------------------------------------|---------------|
| Percentual Gasto com Pessoal | 40,60% |
|-------------------------------------|---------------|

| | |
|--|---------------|
| Permitido em lei (§ 1º, inciso II, artigo 59) | 48,60% |
| Limite Prudencial 95% (§ Único Art. 22 LRF) | 51,30% |
| Limite Legal Máximo (Art. 20) | 54,00% |

Metas Bimestrais de Arrecadação

| Bimestre | Previsto | Arrecadado | Diferença | Porcentagem da arrecadação |
|------------------------------|----------------------|----------------------|---------------------|----------------------------|
| Primeiro | 6.610.281,45 | 9.087.396,56 | 2.477.115,11 | 137,47% |
| Segundo | 6.768.326,04 | 8.556.002,69 | 1.787.676,65 | 126,41% |
| Total 1º quadrimestre | 13.378.607,49 | 17.643.399,25 | 4.264.791,76 | 131,88% |
| Terceiro | 6.964.351,40 | | | |
| Quarto | 7.551.463,61 | | | |
| Total 2º quadrimestre | 14.515.815,01 | | | |
| Quinto | 5.793.041,48 | | | |
| Sexto | 11.002.736,02 | | | |
| Total 3º quadrimestre | 16.795.777,50 | | | |
| TOTAL | 44.690.200,00 | 17.643.399,25 | 4.264.791,76 | 131,88% |

Despesa

- ▶ **Valor Empenhado:** Intenção de Compra de materiais, serviços e investimentos;

Obs.: No valor Empenhado consta o valor global de contratos e licitações públicas.

- ▶ **Valor Liquidado:** Entrega de Mercadoria e ou serviço.

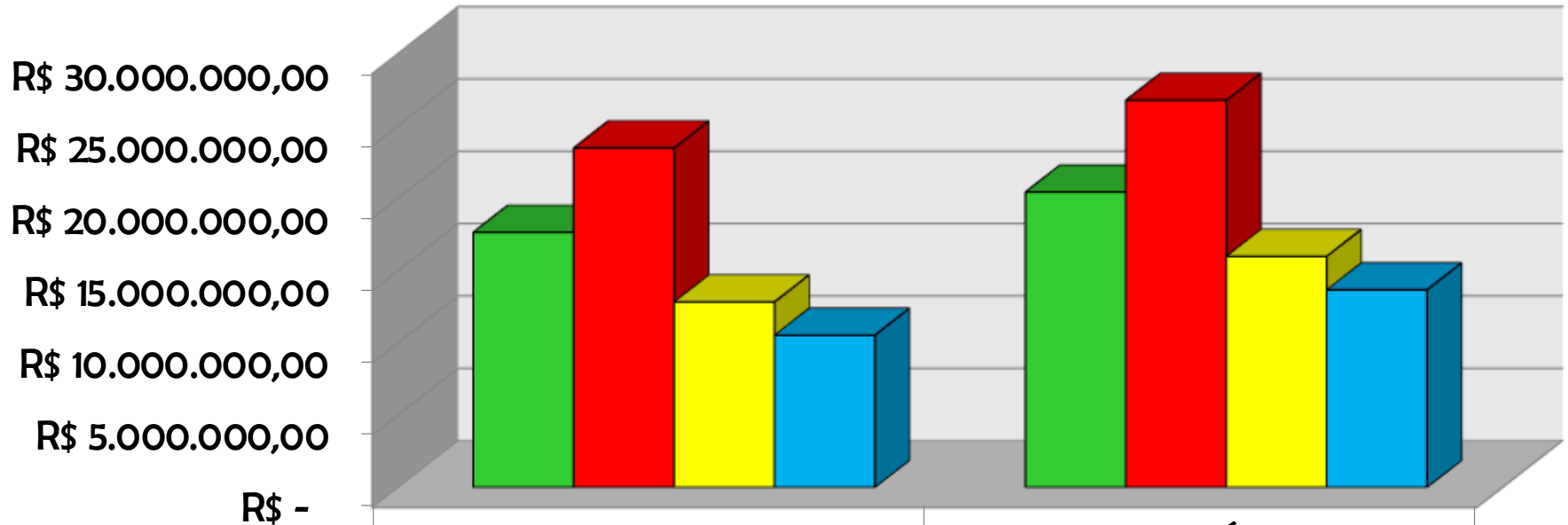


Despesa Empenhada, Liquidada e Paga Janeiro a Abril de 2022

| | PREFEITURA | MUNICÍPIO (Prefeitura + Câmara + Instituto) |
|------------------------------------|--------------------------|---|
| Valor Empenhado (I) | R\$ 23.472.846,33 | R\$ 26.769.078,61 |
| Valor Liquidado (II) | R\$ 12.824.603,38 | R\$ 15.973.550,57 |
| Saldo a Liquidar (III=I-II) | R\$ 10.648.242,95 | R\$ 10.795.528,04 |
| Valor Pago (IV) | R\$ 10.526.544,61 | R\$ 13.666.077,94 |
| Saldo a Pagar (V=II-IV) | R\$ 2.298.058,77 | R\$ 2.307.472,63 |



Comparativo entre Receita Arrecadada, Despesa Empenhada, Liquidada e Paga Janeiro a Abril de 2022



- Arrecadado
- Empenhado
- Liquidado
- Pago

PREFEITURA
R\$ 17.643.399,25
R\$ 23.472.846,33
R\$ 12.824.603,38
R\$ 10.526.544,61

MUNICÍPIO
R\$ 20.424.476,59
R\$ 26.769.078,61
R\$ 15.973.550,57
R\$ 13.666.077,94

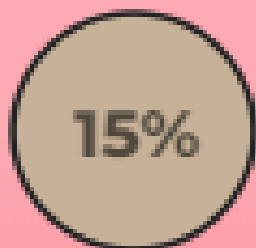
Dívida fundada – 30/04/2022

| ESPECIFICAÇÃO | SALDO DO EXERCÍCIO ANTERIOR | INSCRIÇÃO ATUALIZAÇÃO | BAIXA AMORTIZAÇÃO | SALDO PARA O EXERCÍCIO SEGUINTE |
|-------------------------------------|-----------------------------|-----------------------|-------------------|---------------------------------|
| IPSEMB PARCELAMENTO LEI 2829 | 42.005,87 | 0,00 | 12.924,88 | 29.080,99 |
| IPSEMB PARCELAMENTO LEI 2505 | 13.562,24 | 0,00 | 571,04 | 12.991,20 |
| IPSEMB - PARCELAMENTO LEI 2973 | 273.526,57 | 0,00 | 29.570,44 | 243.956,13 |
| BDMG EMPRESTIMO CONSTRUC. SEDE NOVA | 446.068,76 | 0,00 | 137.252,04 | 308.816,72 |
| PARCELAMENTO DA DÍVIDA PASEP | 63.731,56 | 0,00 | 8.790,56 | 54.941,00 |
| TOTAL | 838.895,00 | 0,00 | 189.108,96 | 649.786,04 |

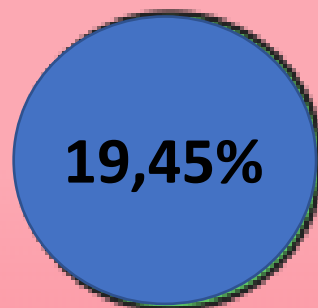
Saúde

Você sabia que o município deve gastar, no **mínimo, 15%** das receitas de impostos e transferências obrigatórias na Saúde?

gasto
mínimo



gasto
informado



Demonstrativo da Aplicação na Saúde - Período de 01/01 a 30/04/2022

| | |
|--|----------------------|
| 1 – Receitas | |
| Receita de Impostos e Transferências Correntes | 13.265.409,09 |
| Total | 13.265.409,09 |

| | | |
|---------------------------|---------------|---------------------|
| Valor Legal Mínimo | 15% | 1.989.811,36 |
| Aplicação Saúde | 19,45% | 2.581.192,63 |
| Aplicação a Maior | 4,45% | 3.855.429,86 |

Manutenção e Desenvolvimento do Ensino (CF. Art. 212; LF 9394/96; EC 53/06)





Educação

Você sabia que o município deve gastar, no **mínimo, 25%** das receitas de impostos e transferências obrigatórias na Educação?

gasto mínimo



gasto informado



Demonstrativo da Aplicação no Ensino - Período de 01/01 a 30/04/2022

| | | |
|--|----------------|---------------|
| 1 – Receitas | | |
| Receita de Impostos e Transferências Correntes | | 13.265.409,09 |
| Total | | 13.265.409,09 |
| | | |
| Valor Legal Mínimo | 25% | 3.316.352,27 |
| Aplicação Saúde | 13,51% | 1.792.191,37 |
| Aplicação a Maior | -11,49% | -1.524.160,90 |

Fundo de Manutenção e Desenvolvimento da Educação Básica e de Valorização dos Profissionais da Educação



FUNDEB - Demonstrativo dos Recursos Recebidos e sua Aplicação - Período de 01/01 a 30/04/2022

| | | |
|---|---------------|---------------------|
| 1 – Receitas | | |
| Rentabilidade do FUNDEB | | 17.728,95 |
| Transferências de Outras Instituições Públicas | | 2.589.556,88 |
| Total | | 2.607.285,83 |
| DEVOLUÇÃO DE RECURSOS DO FUNDEB, RECEBIDOS EM ATRASOS, PARA AS CONTAS DE ORIGEM DOS RECURSOS (CONSULTA 1.047.710) | | 82.220,81 |
| Receita Total | | 2.525.065,02 |
| | | |
| Valor Legal Mínimo | 70,00% | 1.767.545,51 |
| Aplicação Fundeb | 42,84% | 1.081.924,52 |

Telefone (35) 3573.1155

E-mail :

controladoria@montebelo.mg.gov.br

contabilidade@montebelo.mg.gov.br

**Agradecemos a todos pela
participação!!!**

