


PREFEITURA MUNICIPAL DE MONTE BELO- MG

3º Quadrimestre de 2021



Prefeitura Municipal de
Monte Belo



Estado de Minas Gerais

Informações Gerenciais e Contábeis

Os valores informados nesta Audiência Pública são valores do Município de Monte Belo de **Janeiro a Dezembro de 2021**. São Informações Contábeis e Administrativas desta Entidade.

RECEITA

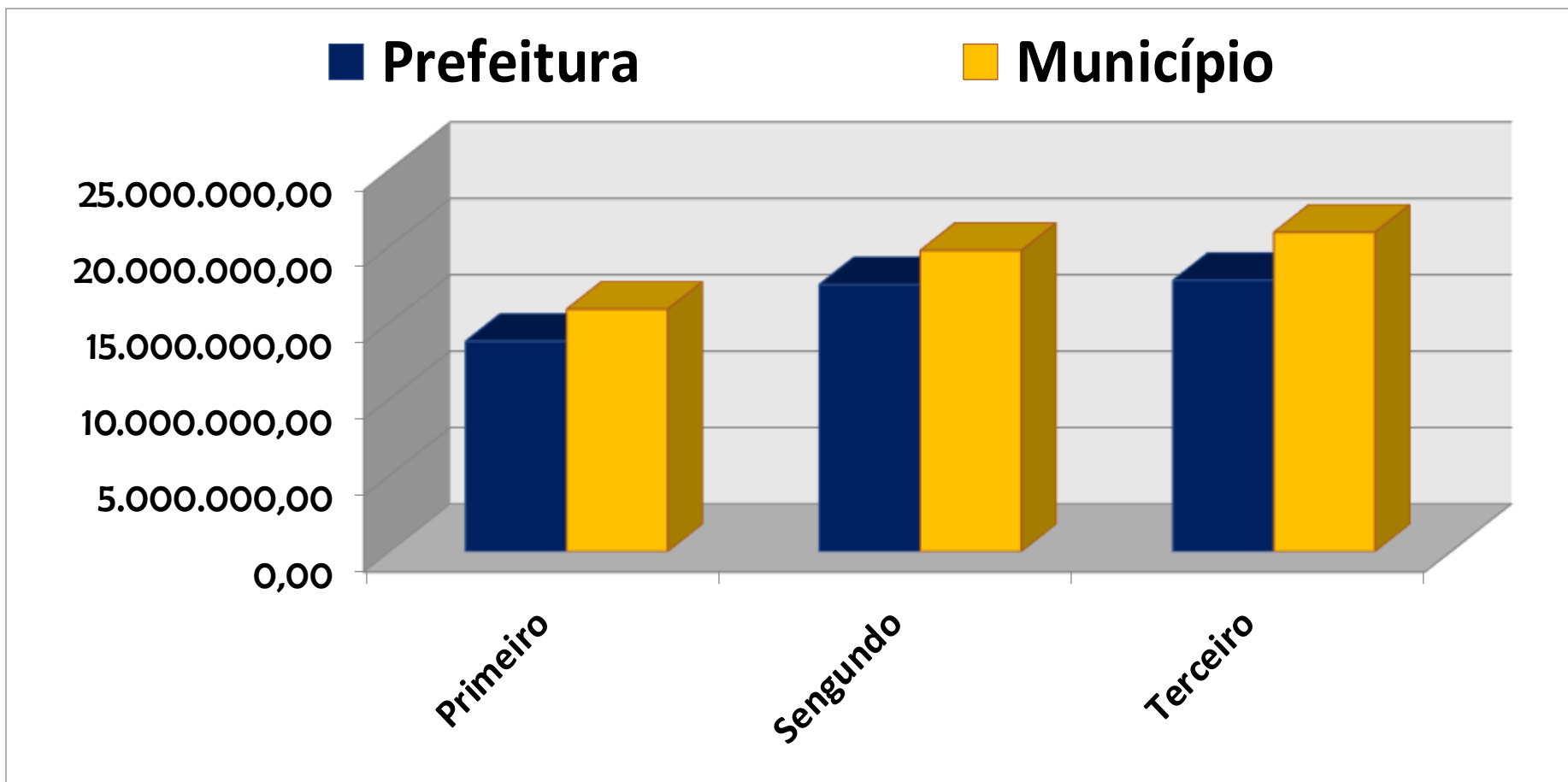


É todo ingresso no cofre público de receitas de impostos, taxas, contribuições, patrimoniais, industriais, agropecuárias, serviços, transferências e outras receitas correntes deduzidas as duplicidades (contribuição ao FUNDEB, contribuição ao Instituto de Previdência Municipal, receitas de compensação)

Receita Janeiro a Dezembro de 2021

Período	Prefeitura	Município (prefeitura + Instituto)
Primeiro Quadrimestre	13.772.438,19	15.864.227,05
Segundo Quadrimestre	17.473.709,25	19.711.934,87
Terceiro Quadrimestre	17.750.873,70	20.902.224,24
Total Janeiro a Dezembro 2021	48.997.021,14	56.469.883,52

Gráfico da Receita por Quadrimestre



Gastos com Pessoal

São despesas de Pessoal:

- Salários de servidores;
- Salário do Prefeito;
- Salário do Vice-Prefeito;
- Obrigações Patronais;
- Repasse Patronal ao RPPS.

Você sabia que o município pode gastar, no **MÁXIMO, 60%** da sua receita corrente líquida com pessoal?

gasto máximo

gasto informado

60%

43.74%



Em 2021,
foram gastos
19.4 Milhões
com pessoal

Gastos com Pessoal na Prefeitura

gasto máximo

54 %

gasto informado

41.97 %

Gastos com Pessoal na Câmara Municipal

gasto máximo

6 %

gasto informado

1.77 %

Total de Gastos do Executivo

18.7 milhões

Total de Gastos do Legislativo

786.8 mil



Comparativo entre Receita Corrente Líquida e Despesa com Pessoal

Período: Janeiro/2021 a Dezembro/2021

Receita Corrente Líquida	44.566.063,08
Despesa com Pessoal	18.703.839,33

Percentual Gasto com Pessoal	41,97%
-------------------------------------	---------------

Permitido em lei (§ 1º, inciso II, artigo 59)	48,60%
------------------------------------------------------	---------------

Limite Prudencial 95% (§ Único Art. 22 LRF)	51,30%
----------------------------------------------------	---------------

Limite Legal Máximo (Art. 20)	54,00%
--------------------------------------	---------------

Metas Bimestrais de Arrecadação

Bimestre	Previsto	Arrecadado	Diferença	Porcentagem da arrecadação
Primeiro	8.429.623,72	8.602.954,67	173.330,95	2,06%
Segundo	6.710.743,28	7.261.272,38	550.529,10	8,20%
Total 1º quadrimestre	15.140.367,00	15.864.227,05	723.860,05	4,78%
Terceiro	8.078.450,12	8.995.976,67	917.526,55	1,36%
Quarto	7.781.115,07	10.715.958,20	2.934.843,13	7,72%
Total 2º quadrimestre	15.859.565,19	19.711.934,87	3.852.369,68	9,08%
Quinto	6.590.434,70	8.974.593,13	2.384.158,43	6,18%
Sexto	11.188.033,11	11.936.396,78	748.363,67	6,69%
Total 3º quadrimestre	17.778.467,81	20.910.989,91	3.132.522,10	12,87
TOTAL	48.778.400,00	56.487.151,83	7.708.751,83	15,80%

Despesa

- ▶ **Valor Empenhado:** Intenção de Compra de materiais, serviços e investimentos;

Obs.: No valor Empenhado consta o valor global de contratos e licitações públicas.

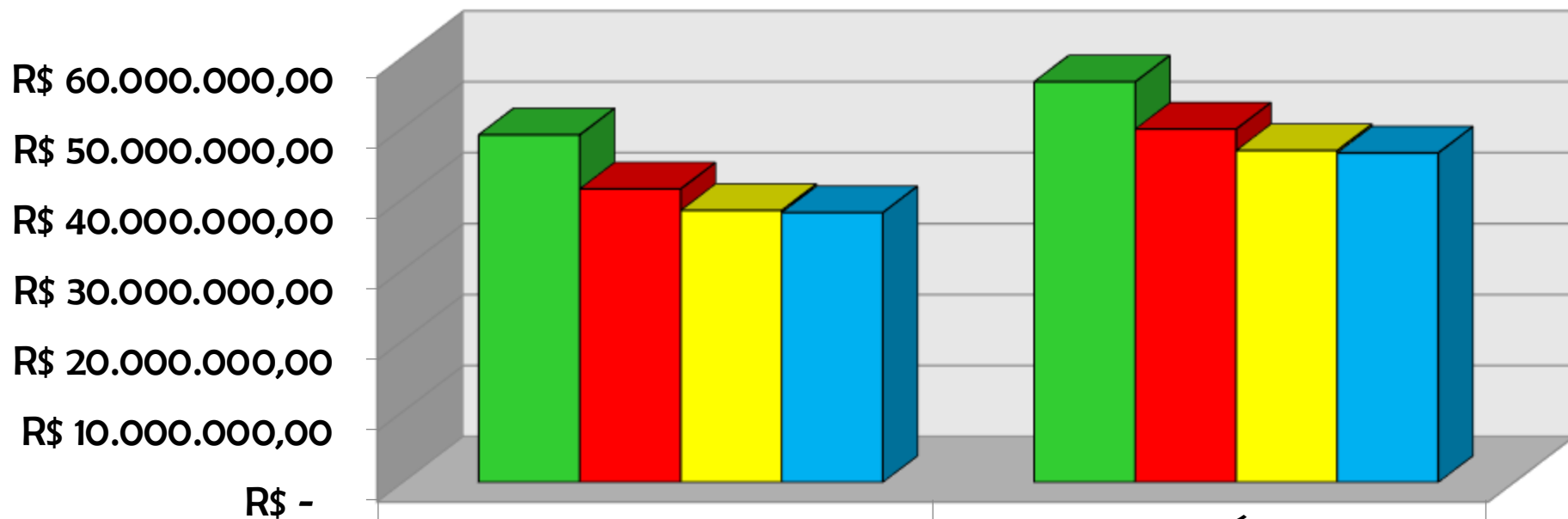
- ▶ **Valor Liquidado:** Entrega de Mercadoria e ou serviço.



Despesa Empenhada, Liquidada e Paga Janeiro a Dezembro de 2021

	PREFEITURA	MUNICÍPIO (Prefeitura + Câmara + Instituto)
Valor Empenhado (I)	R\$ 41.370.481,23	R\$ 49.812.516,94
Valor Liquidado (II)	R\$ 38.337.952,28	R\$ 46.779.987,99
Saldo a Liquidar (III=I-II)	R\$ 3.032.528,95	R\$ 3.032.528,95
Valor Pago (IV)	R\$ 38.026.580,62	R\$ 46.443.611,94
Saldo a Pagar (V=II-IV)	R\$ 3.343.900,61	R\$ 3.368.905,00

Comparativo entre Receita Arrecadada, Despesa Empenhada, Liquidada e Paga Janeiro a Dezembro de 2021



	PREFEITURA	MUNICÍPIO
■ Arrecadado	R\$ 48.997.021,14	R\$ 56.469.883,52
■ Empenhado	R\$ 41.370.481,23	R\$ 49.812.516,94
■ Liquidado	R\$ 38.337.952,28	R\$ 46.779.987,99
■ Pago	R\$ 38.026.580,62	R\$ 46.443.611,94

Dívida fundada – 31/12/2021

ESPECIFICAÇÃO	SALDO DO EXERCÍCIO ANTERIOR	INSCRIÇÃO ATUALIZAÇÃO	BAIXA AMORTIZAÇÃO	SALDO PARA O EXERCÍCIO SEGUINTE
IPSEMB PARCELAMENTO LEI 2829	80.780,51	0,00	38.774,64	42.005,87
IPSEMB PARCELAMENTO LEI 2505	15.275,36	0,00	1.713,12	13.562,24
IPSEMB - PARCELAMENTO LEI 2973	0,00	354.845,28	81.318,71	273.526,57
BDMG EMPRESTIMO CONSTRUC. SEDE NOVA	848.683,04	0,00	402.614,28	446.068,76
PARCELAMENTO DA DÍVIDA PASEP	90.103,24	0,00	26.371,68	63.731,56
TOTAL	1.034.842,15	354.845,28	550.792,43	838.895,00

Receita x Despesa



RECEITA

previsão de receita



48.7 Milhões

*total da receita
arrecadada*



56.4 Milhões




DESPESA

previsão de despesa



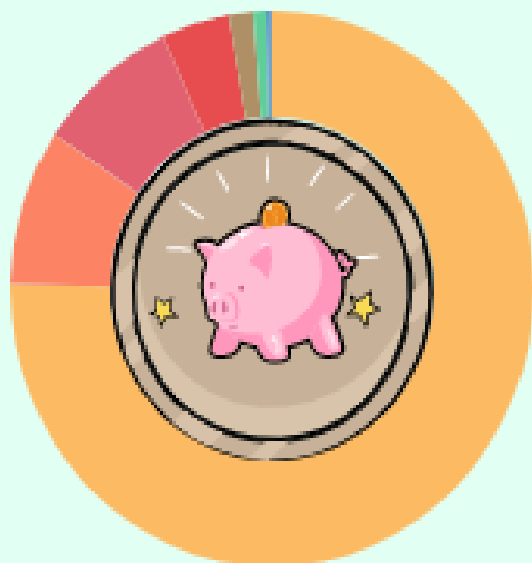
48.7 Milhões

total da despesa



49.8 Milhões

GRÁFICO DE DETALHAMENTO DA RECEITA



Dos **56.4 Milhões**, foram arrecadados em:

● TRANSFERÊNCIAS CORRENTES	42.6 milhões
● IMPOSTOS, TAXAS E CONTRIBUIÇÕES DE MELHORIA	5.1 milhões
● TRANSFERÊNCIAS DE CAPITAL	4.9 milhões
● CONTRIBUIÇÕES	2.3 milhões
● RECEITA PATRIMONIAL	843.6 mil
● RECEITA DE SERVIÇOS	446.3 mil
● OUTRAS RECEITAS CORRENTES	177.3 mil
● OPERAÇÕES DE CRÉDITO	28.9 mil

Deduções:

TRANSFERÊNCIAS CORRENTES	5.6 milhões
TRANSFERÊNCIAS CORRENTES	7.3 mil
IMPOSTOS, TAXAS E CONTRIBUIÇÕES DE MELHORIA	893.22 reais

DETALHAMENTO DE DESPESAS POR ÓRGÃO

SECRETARIA MUNICIPAL DE ADMINISTRACAO	R\$ 5.172.783,28	
FUNDO NACIONAL DE SAUDE	R\$ 3.575.619,47	
SECRETARIA MUNICIPAL DE FINANÇAS	R\$ 2.154.167,39	
ENSINO INFANTIL E FUNDAMENTAL	R\$ 2.010.313,87	
FUNDO MUNICIPAL DE ASSISTENCIA SOCIAL	R\$ 1.597.322,50	
FUNDO MUNICIPAL DE HABITACAO	R\$ 939.395,20	
FUNDO ESTADUAL DE SAUDE	R\$ 782.120,70	
GABINETE E SECRETARIA DO PREFEITO	R\$ 671.361,47	
SECRETARIA MUNICIPAL DE EDUCACAO	R\$ 588.111,53	

CAMARA MUNICIPAL	R\$ 544.612,46	■
CORPO LEGISLATIVO	R\$ 491.817,53	■
SECRETARIA MUNICIPAL AGRICULTURA E MEIO AMBIENTE	R\$ 359.089,60	■
PROCURADORIA GERAL	R\$ 336.189,60	■
DIVISAO DE ESPORTE E LAZER	R\$ 291.761,92	■
DIVISAO DE CULTURA	R\$ 225.988,88	■
CONTROLADORIA GERAL	R\$ 111.928,09	
FUNDO MUNICIPAL DA CRIANCA E DO ADOLESCENTE	R\$ 58.418,55	
SECRETARIA MUNICIP DESENVOLV ECONOMICO E TURISMO	R\$ 3.150,00	
FUNDO DE DESENVOLVIMENTO AGRICOLA FUNDAMB	R\$ 0,00	
TOTAL	R\$ 49.812.516,94	

Demonstrativo da Aplicação na Saúde




Você sabia que o município deve gastar, no **mínimo, 15%** das receitas de impostos e transferências obrigatórias na Saúde?

gasto
mínimo

gasto
informado

15%

27.02%



Em 2021,
foram gastos

8.6 Milhões

com saúde

Demonstrativo da Aplicação na Saúde - Período de 01/01 a 31/12/2021

1 – Receitas	
Receita de Impostos e Transferências Correntes	32.071.388,79
Total	32.071.388,79

Valor Legal Mínimo	15%	4.810.708,32
Aplicação Saúde	27,02%	8.666.138,18
Aplicação a Maior	12,02%	3.855.429,86

Manutenção e Desenvolvimento do Ensino (CF. Art. 212; LF 9394/96; EC 53/06)



Educação

Base de Cálculo: **33.3 Milhões**

Você sabia que o município deve gastar, no **mínimo, 25%** das receitas de impostos e transferências obrigatórias na Educação?

gasto
mínimo



gasto
informado



Em 2021,
foram gastos

7.6 Milhões

com educação

Demonstrativo de Aplicação da Manutenção e Desenvolvimento no Ensino Período - 01/01 a 31/12/2021

1 – Receitas	
Receita Impostos e Transferências	33.319.020,11
Total	33.319.020,11
2 - Despesas	
Despesa Paga	7.675.022,41

Fundo de Manutenção e Desenvolvimento da Educação Básica e de Valorização dos Profissionais da Educação



FUNDEB - Demonstrativo dos Recursos Recebidos e sua Aplicação - Período de 01/01 a 31/12/2021

1 – Receitas		
Rentabilidade do FUNDEB		26.199,01X
Transferências de Outras Instituições Públicas		6.352.546,29
Total		6.378.745,30
DEVOLUÇÃO DE RECURSOS DO FUNDEB, RECEBIDOS EM ATRASOS, PARA AS CONTAS DE ORIGEM DOS RECURSOS (CONSULTA 1.047.710)		457.092,66
Receita Total		5.921.652,64
Valor Legal Mínimo	70,00%	4.145.156,85
Aplicação Fundeb	73,14%	4.331.117,82

Telefone (35) 3573.1155

E-mail :

controladoria@montebelo.mg.gov.br

contabilidade@montebelo.mg.gov.br

**Agradecemos a todos pela
participação!!!**

