

RGF-Anexo 01 | Tabela 1.0 - Demonstrativo da Despesa com Pessoal

Despesa com Pessoal	Despesa Executada com Pessoal													
	DESPESAS EXECUTADAS (Últimos 12 Meses)													
	LIQUIDADAS													INSCRITAS EM RESTOS A PAGAR NÃO PROCESSADOS (b)
	<MR-11>	<MR-10>	<MR-9>	<MR-8>	<MR-7>	<MR-6>	<MR-5>	<MR-4>	<MR-3>	<MR-2>	<MR-1>	<MR>	TOTAL (ÚLTIMOS 12 MESES) (a)	
Despesa com Pessoal (Últimos 12 Meses)	-	-	-	-	-	-	-	-	-	-	-	-	-	-
DESPESA BRUTA COM PESSOAL (I)	3.250.283,31	3.332.385,55	3.636.104,91	3.522.201,94	3.430.206,60	3.432.361,53	3.528.816,19	2.888.800,60	3.606.941,00	3.498.919,48	3.617.197,40	7.070.586,90	44.814.805,41	
Pessoal Ativo	2.252.225,82	2.328.991,96	2.500.711,12	2.474.383,82	2.382.423,40	2.384.578,33	2.470.440,25	2.888.800,60	2.521.056,50	2.419.714,32	2.530.992,79	4.910.891,37	32.065.210,28	
Vencimentos, Vantagens e Outras Despesas Variáveis	1.954.076,38	2.014.872,21	2.165.024,97	2.110.095,21	2.045.443,36	2.045.995,47	2.130.222,30	2.506.539,16	2.177.039,52	2.075.817,19	2.187.873,79	4.263.981,05	27.676.980,61	
Obrigações Patronais	298.149,44	314.119,75	335.686,15	364.288,61	336.980,04	338.582,86	340.217,95	382.261,44	344.016,98	343.897,13	343.119,00	646.910,32	4.388.229,67	
Pessoal Inativo e Pensionistas	998.057,49	1.003.393,59	1.135.393,79	1.047.818,12	1.047.783,20	1.047.783,20	1.058.375,94		1.085.884,50	1.079.205,16	1.086.204,61	2.159.695,53	12.749.595,13	
Aposentadorias, Reserva e Reformas	917.925,33	925.889,20	1.051.717,30	967.708,76	969.697,84	969.697,84	980.664,73		1.008.173,29	1.004.529,95	1.011.529,40	2.010.345,11	11.817.878,75	
Pensões	80.132,16	77.504,39	83.676,49	80.109,36	78.085,36	78.085,36	77.711,21		77.711,21	74.675,21	74.675,21	149.350,42	931.716,38	
Outras Despesas de Pessoal decorrentes de Contratos de Terceirização ou de contratação de forma indireta (§ 1º do art. 18 da LRF)														
Despesa com Pessoal não Executada Orçamentariamente														
DESPESAS NÃO COMPUTADAS (§ 1º do art. 19 da LRF) (II)	1.092.435,90	1.096.547,21	1.229.703,55	1.138.446,76	1.146.219,46	1.164.902,02	1.230.849,95	318.155,80	1.288.875,34	1.192.805,85	1.303.837,32	2.792.322,77	14.995.101,93	
Indenizações por Demissão e Incentivos à Demissão Voluntária							27.050,32	80.543,62	216.685,77	102.764,79	16.298,66	89.127,30	379.497,12	
Decorrentes de Decisão Judicial de Período Anterior ao da Apuração							686,45	7.046,42	7.886,07	3.439,03	31.027,30	46.951,86	97.037,13	
Despesas de Exercícios Anteriores de Período Anterior ao da Apuração														
Inativos e Pensionistas com Recursos Vinculados	998.057,49	1.003.393,59	1.135.393,79	1.047.818,12	1.047.783,20	1.047.783,20	1.058.375,94		1.085.906,62	1.079.205,16	1.089.643,64	2.183.829,87	12.777.190,62	
Agentes Comunitários de Saúde e de Combate às Endemias com Recursos Vinculados (CF, art. 198, §11)	91.253,96	90.029,17	91.383,60	87.702,48	95.510,10	88.610,72	91.243,94	94.423,61	92.317,86	93.863,00	94.039,08	182.043,92	1.192.421,44	
Parcela dedutível referente ao piso salarial do Enfermeiro, Técnico de Enfermagem, Auxiliar de Enfermagem e Parteira (ADCT, art. 38, §2º)	3.124,45	3.124,45	2.926,16	2.926,16	2.926,16	1.457,78							16.485,16	
Outras Deduções Constitucionais ou Legais														
DESPESA LÍQUIDA COM PESSOAL (III) = (I - II)	2.157.847,41	2.235.838,34	2.406.401,36	2.383.755,18	2.283.987,14	2.267.459,51	2.297.966,24	2.570.644,80	2.318.065,66	2.306.113,63	2.313.360,08	4.278.264,13	29.819.703,48	

RGF-Anexo 01 | Tabela 1.0 - Demonstrativo da Despesa com Pessoal

Apuração do Cumprimento do Limite Legal	DTP e Apuração do Cumprimento do Limite Legal	
	Valor	% sobre a RCL Ajustada
DTP e Apuração do Cumprimento do Limite Legal	-	-
RECEITA CORRENTE LÍQUIDA - RCL (IV)	70.941.281,89	
(-) Transferências Obrigatórias da União Relativas às Emendas Individuais (art. 166-A, §1º, da CF)	268.000,00	
(-) Transferências obrigatórias da União relativas às emendas de bancada (art. 166, § 16, da CF)	0,00	
(-) Transferências da União relativas à remuneração dos agentes comunitários de saúde e de combate às endemias (CF, art. 198, §11)	1.178.992,08	
(-) Outras Deduções Constitucionais ou Legais		
= RECEITA CORRENTE LÍQUIDA AJUSTADA PARA CÁLCULO DOS LIMITES DA DESPESA COM PESSOAL (V)	69.494.289,81	
DESPESA TOTAL COM PESSOAL - DTP (VI) = (IIIa + IIIb)	29.819.703,48	42,91
LIMITE MÁXIMO (VII) (incisos I, II e III, art. 20 da LRF)	37.526.916,50	54,00
LIMITE PRUDENCIAL (VIII) = (0,95 x VII) (parágrafo único do art. 22 da LRF)	35.650.570,68	51,30
LIMITE DE ALERTA (IX) = (0,90 x VII) (inciso II do §1º do art. 59 da LRF)	33.774.224,85	48,60

RGF-Anexo 01 | Tabela 1.0 - Demonstrativo da Despesa com Pessoal

Notas Explicativas	Valores
	31/12/2025
Notas Explicativas	-
Notas Explicativas	

<div><div>siconfi</div><div>Sistema de Informações Contábeis e Fiscais do Setor Público Brasileiro</div><div>TESOURO NACIONAL</div></div>	Relatório de Gestão Fiscal Simplificado
	Prefeitura Municipal de Monte Belo - MG (Poder Executivo)
	CNPJ:
	Exercício: 2025
	Período de referência: 2º semestre

RGF-Anexo 01 | Tabela 1.2 - Trajetória de Retorno ao Limite da Despesa Total com Pessoal

Trajetória de Retorno ao Limite da Despesa Total com Pessoal	Apuração da Trajetória de Retorno ao Limite da DTP								
	Exercício de Descumprimento do Limite			Exercício do Primeiro Período Seguinte			Exercício do Segundo Período Seguinte		
	No Quadrimestre/Semestre			Primeiro Período Seguinte			Segundo Período Seguinte		
	Limite Máximo (a)	% DTP (b)	% Excedente (c) = (b-a)	Redutor Mínimo de 1/3 do Excedente (d) = (1/3*c)	Limite (e) = (b-d)	% DTP (f)	Redutor Residual (g) = (f-a)	Limite (h) = (a)	% DTP (i)
Trajetória de Retorno ao Limite da Despesa Total com Pessoal	-	-	-	-	-	-	-	-	-
Valores Percentuais									

RGF-Anexo 01 | Tabela 1.2 - Trajetória de Retorno ao Limite da Despesa Total com Pessoal

Parâmetros para Redução do Excedente de DTP (art. 15 da LC 178/2021)	Percentual
	Percentual
Parâmetros para Redução do Excedente de DTP (art. 15 da LC 178/2021)	-
Limite Máximo (VII) (%) (LRF, art. 20)	
DTP em 2021 (X) (%)	
Excedente em 2021 (XI) = (X - VII) (%)	
Redutor anual (XII) = (0,10 x XI) (%)	


<div><div>siconfi</div><div>Sistema de Informações Contábeis e Fiscais do Setor Público Brasileiro</div><div>TESOURO NACIONAL</div></div>	Relatório de Gestão Fiscal Simplificado
	Prefeitura Municipal de Monte Belo - MG (Poder Executivo)
	CNPJ:
	Exercício: 2025
	Período de referência: 2º semestre

RGF-Anexo 01 | Tabela 1.2 - Trajetória de Retorno ao Limite da Despesa Total com Pessoal

Trajetória de Retorno ao Limite da Despesa Total com Pessoal (art. 15 da LC 178/2021)	Apuração da Trajetória de Retorno ao Limite da DTP (art. 15 da LC 178/2021)											
	2021	2022	2023	2024	2025	2026	2027	2028	2029	2030	2031	2032
Trajetória de Retorno ao Limite da Despesa Total com Pessoal (art. 15 da LC 178/2021)	-	-	-	-	-	-	-	-	-	-	-	-
RECEITA CORRENTE LÍQUIDA AJUSTADA PARA CÁLCULO DOS LIMITES DA DESPESA COM PESSOAL (V)												
DESPESA TOTAL COM PESSOAL - DTP (VI)												
% DTP (VI / V)												
LIMITE CONFORME ART. 15 DA LC 178/2021 (%)												


RGF-Anexo 01 | Tabela 1.2 - Trajetória de Retorno ao Limite da Despesa Total com Pessoal

Notas Explicativas	Valores
	31/12/2025
Notas Explicativas	-
Identificação do Quadrimestre em que Excedeu o Limite e dos Períodos de Retorno	
Notas Explicativas	

 <div> Sistema de Informações Contábeis e Fiscais do Setor Público Brasileiro </div> <div> TESOURO NACIONAL </div>	Relatório de Gestão Fiscal Simplificado
	Prefeitura Municipal de Monte Belo - MG (Poder Executivo)
	CNPJ:
	Exercício: 2025
	Período de referência: 2º semestre

RGF-Anexo 01 | Tabela 1.4 - Demonstrativo da Despesa com Pessoal - Ente Consorciado | CONSÓRCIO INTERMUNICIPAL DE SAÚDE DA MACRO REGIÃO DO SUL DE MINAS - CISSUL

Despesa com Pessoal Executada em Consórcios Públicos	Despesa Executada com Pessoal			
	VALORES TRANSFERIDOS POR CONTRATO DE RATEIO	DESPESAS EXECUTADAS (Últimos 12 Meses)		
		LIQUIDADAS (a)	INSCRITAS EM RESTOS A PAGAR NÃO PROCESSADOS (b)	TOTAL (c = a + b)
Despesa com Pessoal Executada em Consórcios Públicos	-	-	-	-
DESPESA BRUTA COM PESSOAL (I)				
Pessoal Ativo				
Outras despesas de pessoal decorrentes de contratos de terceirização ou de contratação de forma indireta (§ 1º art. 18 da LRF)				
Despesa com Pessoal não Executada Orçamentariamente				
DESPESAS NÃO COMPUTADAS (§ 1º do art. 19 da LRF) (II)				
Indenizações por Demissão e Incentivos à Demissão Voluntária e Deduções Constitucionais				
Decorrentes de Decisão Judicial de período anterior ao da apuração				
Despesas de Exercícios Anteriores de Período Anterior ao da Apuração				
Outras Deduções Constitucionais ou Legais				
DESPESA TOTAL COM PESSOAL - DTP (III) = (I - II)				

 <div> Sistema de Informações Contábeis e Fiscais do Setor Público Brasileiro </div> <div> TESOURO NACIONAL </div>	Relatório de Gestão Fiscal Simplificado
	Prefeitura Municipal de Monte Belo - MG (Poder Executivo)
	CNPJ:
	Exercício: 2025
	Período de referência: 2º semestre

RGF-Anexo 01 | Tabela 1.4 - Demonstrativo da Despesa com Pessoal - Ente Consorciado

Notas Explicativas	Valores
	31/12/2025
Notas Explicativas	-
Notas Explicativas	

RGF-Anexo 02 | Tabela 2.3 - Demonstrativo da Dívida Consolidada Líquida - Municípios Semestral

Demonstrativo da Dívida Consolidada Líquida	Cálculo da Dívida Consolidada Líquida		
	SALDO DO EXERCÍCIO ANTERIOR	SALDO DO EXERCÍCIO DE 2025	
		Até o 1º Semestre	Até o 2º Semestre
Dívida Consolidada	-	-	-
DÍVIDA CONSOLIDADA - DC (I)	67.097,48	0,00	34.739,19
Dívida Mobiliária	0,00	0,00	0,00
Dívida Contratual	67.097,48	0,00	81.691,05
Empréstimos	0,00	0,00	0,00
Internos			
Externos			
Reestruturação da Dívida de Estados e Municípios	0,00	0,00	0,00
Financiamentos	0,00	0,00	0,00
Internos			
Externos			
Parcelamento e Renegociação de Dívidas	67.097,48	0,00	81.691,05
De Tributos			
De Contribuições Previdenciárias	67.097,48	0,00	0,00
De Demais Contribuições Sociais			
Do FGTS			
Com Instituição Não Financeira			81.691,05
Demais Dívidas Contratuais	0,00	0,00	0,00
Precatórios Posteriores a 05/05/2000 (inclusive) Vencidos e Não Pagos	0,00	0,00	-46.951,86
Outras Dívidas	0,00	0,00	0,00
DEDUÇÕES (II)	14.010.133,14	20.097.110,24	19.389.693,81
Disponibilidade de Caixa	14.010.133,14	20.097.110,24	19.389.693,81
Disponibilidade de Caixa Bruta	14.290.923,33	20.821.308,61	19.738.182,92
(-) Restos a Pagar Processados	280.790,19	57.317,26	280.131,41
(-) Depósitos Restituíveis e Valores Vinculados	0,00	666.881,11	68.357,70
Demais Haveres Financeiros	0,00	0,00	0,00
DÍVIDA CONSOLIDADA LÍQUIDA (DCL) (III) = (I - II)	-13.943.035,66	-20.097.110,24	-19.354.954,62
RECEITA CORRENTE LÍQUIDA - RCL (IV)	58.546.291,60	66.462.167,14	70.941.281,89
(-) Transferências Obrigatórias da União Relativas às Emendas Individuais (art. 166-A, § 1º, da CF) (V)		187.795,09	268.000,00
= RECEITA CORRENTE LÍQUIDA AJUSTADA PARA CÁLCULO DOS LIMITES DE ENDIVIDAMENTO (VI) = (IV - V)	58.546.291,60	66.274.372,05	70.673.281,89
% da DC sobre a RCL AJUSTADA (I/VI)	0,11		0,05
% da DCL sobre a RCL AJUSTADA (III/VI)	-23,82	-30,32	-27,39
LIMITE DEFINIDO POR RESOLUÇÃO DO SENADO FEDERAL	70.255.549,92	81.508.735,33	84.807.938,27
LIMITE DE ALERTA (inciso III do § 1º do art. 59 da LRF)	63.229.994,93	73.357.861,80	76.327.144,44
Outros Valores Não Integrantes da DC	-	-	-
Precatórios Anteriores a 05/05/2000	0,00	0,00	0,00
Precatórios Posteriores a 05/05/2000 (Não incluídos na DC)	0,00	0,00	0,00
Passivo Atuarial	0,00	-11.944.814,10	166.065.423,27
RP Não-Processados	0,00	2.695.619,84	5.452.849,29
ANTECIPAÇÕES DE RECEITA ORÇAMENTÁRIA - ARO			
Dívida Contratual de PPP			
Apropriação de Depósitos Judiciais			


RGF-Anexo 02 | Tabela 2.3 - Demonstrativo da Dívida Consolidada Líquida - Municípios Semestral

Notas Explicativas	Valores
	31/12/2025
Notas Explicativas	-
Notas Explicativas	

<div><div>siconfi</div><div>Sistema de Informações Contábeis e Fiscais do Setor Público Brasileiro</div><div>TESOURO NACIONAL</div></div>	Relatório de Gestão Fiscal Simplificado
	Prefeitura Municipal de Monte Belo - MG (Poder Executivo)
	CNPJ:
	Exercício: 2025
	Período de referência: 2º semestre

RGF-Anexo 02 | Tabela 2.4 - Trajetória de Retorno ao Limite da Dívida Consolidada Líquida - Municípios Semestral

Trajetória de Retorno ao Limite da Dívida Consolidada Líquida	Apuração da Trajetória de Retorno ao Limite da DCL											
	Exercício de Descumprimento do Limite			Exercício do Primeiro Período Seguinte			Exercício do Segundo Período Seguinte			Exercício do Terceiro Período Seguinte		
	Quadrimestre/Semestre em que Excedeu o Limite			Primeiro Período Seguinte			Segundo Período Seguinte			Terceiro Período Seguinte		
	Limite Máximo (a)	% DCL (b)	% Excedente (c) = (b - a)	Redutor Mínimo de 25% do Excedente (d) = (0,25*c)	Limite (e) = (b - d)	% DCL (f)	Redutor Residual (g) = (f - a)	Limite (h) = (e)	% DCL (i)	Redutor Residual (j) = (i - a)	Limite (k) = (a)	% DCL (l)
Trajetória de Retorno ao Limite da Dívida Consolidada Líquida	-	-	-	-	-	-	-	-	-	-	-	-
Valores Percentuais												

 <div>Sistema de Informações Contábeis e Fiscais do Setor Público Brasileiro</div> <div>TESOURO NACIONAL</div>	Relatório de Gestão Fiscal Simplificado
	Prefeitura Municipal de Monte Belo - MG (Poder Executivo)
	CNPJ:
	Exercício: 2025
	Período de referência: 2º semestre

RGF-Anexo 02 | Tabela 2.4 - Trajetória de Retorno ao Limite da Dívida Consolidada Líquida - Municípios Semestral

Notas Explicativas	Valores
	31/12/2025
Notas Explicativas	-
Identificação do Quadrimestre em que Excedeu o Limite e dos Períodos de Retorno	
Notas Explicativas	

RGF-Anexo 03 | Tabela 3.1 - Demonstrativo das Garantias e Contragarantias de Valores - Municípios Semestral

Garantias Concedidas e Contragarantias Recebidas	Saldos das Garantias Concedidas e Contragarantias Recebidas		
	SALDO DO EXERCÍCIO ANTERIOR	SALDO DO EXERCÍCIO DE 2025	
		Até o 1º Semestre	Até o 2º Semestre
Garantias Concedidas	-	-	-
Garantias Concedidas	-	-	-
AOS ESTADOS (I)			
Em Operações de Crédito Externas			
Em Operações de Crédito Internas			
AOS MUNICÍPIOS (II)			
Em Operações de Crédito Externas			
Em Operações de Crédito Internas			
ÀS ENTIDADES CONTROLADAS (III)			
Em Operações de Crédito Externas			
Em Operações de Crédito Internas			
POR MEIO DE FUNDOS E PROGRAMAS (IV)			
TOTAL GARANTIAS CONCEDIDAS (V) = (I + II + III + IV)			
RECEITA CORRENTE LÍQUIDA - RCL (VI)		68.111.741,20	70.941.281,89
(-) Transferências Obrigatórias da União Relativas às Emendas Individuais (art. 166-A, § 1º, da CF) (VII)		187.795,09	268.000,00
RECEITA CORRENTE LÍQUIDA AJUSTADA PARA CÁLCULO DOS LIMITES DE ENDIVIDAMENTO (VIII) = (VI - VII)		67.923.946,11	70.673.281,89
% do TOTAL DAS GARANTIAS sobre a RCL AJUSTADA (V/VIII)			0,00
LIMITE DEFINIDO POR RESOLUÇÃO DO SENADO FEDERAL - <%>			
LIMITE DE ALERTA (inciso III do § 1º do art. 59 da LRF) - <%>			
Contragarantias Recebidas	-	-	-
Contragarantias Recebidas	-	-	-
DOS ESTADOS (IX)			
Em Garantia às Operações de Crédito Externas			
Em Garantia às Operações de Crédito Internas			
DOS MUNICÍPIOS (X)			
Em Garantia às Operações de Crédito Externas			
Em Garantia às Operações de Crédito Internas			
DAS ENTIDADES CONTROLADAS (XI)			
Em Garantia às Operações de Crédito Externas			
Em Garantia às Operações de Crédito Internas			
EM GARANTIAS POR MEIO DE FUNDOS E PROGRAMAS (XII)			
TOTAL CONTRAGARANTIAS RECEBIDAS (XIII) = (IX + X + XI + XII)			

RGF-Anexo 03 | Tabela 3.1 - Demonstrativo das Garantias e Contragarantias de Valores - Municípios Semestral

Notas Explicativas	Valores
	31/12/2025
Notas Explicativas	-
Notas Explicativas	

RGF-Anexo 04 | Tabela 4.1 - Demonstrativo das Operações de Crédito - Municípios Semestral

Operações de Crédito	Valor Realizado no Período	
	VALOR REALIZADO	
	No Semestre de Referência	Até o Semestre de Referência (a)
Operações de Crédito	-	-
Mobiliária		
Interna		
Externa		
Contratual		
Interna		
Empréstimos	0,00	0,00
Aquisição Financiada de Bens e Arrendamento Mercantil Financeiro	0,00	0,00
Antecipação de Receita pela Venda a Termo de Bens e Serviços	0,00	0,00
Assunção, Reconhecimento e Confissão de Dívidas (LRF, art. 29, § 1º)	0,00	0,00
Operações de crédito não sujeitas ao limite para fins de contratação (I)	0,00	0,00
Externa		
Empréstimos	0,00	0,00
Aquisição Financiada de Bens e Arrendamento Mercantil Financeiro	0,00	0,00
Antecipações de Receitas pela Venda a Termo de Bens e Serviços	0,00	0,00
Assunção, Reconhecimento e Confissão de Dívidas (LRF, art. 29, § 1º)	0,00	0,00
Operações de crédito não sujeitas ao limite para fins de contratação (II)	0,00	0,00
TOTAL (III)		

RGF-Anexo 04 | Tabela 4.1 - Demonstrativo das Operações de Crédito - Municípios Semestral

Apuração do Cumprimento dos Limites	Apuração do Cumprimento dos Limites	
	VALOR	% SOBRE A RCL AJUSTADA
Apuração do Cumprimento dos Limites	-	-
RECEITA CORRENTE LÍQUIDA - RCL (IV)	70.941.281,89	
(-) Transferências Obrigatórias da União relativas às Emendas Individuais (art. 166-A, §1º, da CF) (V)	268.000,00	
RECEITA CORRENTE LÍQUIDA AJUSTADA PARA CÁLCULO DOS LIMITES DE ENDIVIDAMENTO (VI) = (IV - V)	70.673.281,89	
OPERAÇÕES VEDADAS (VII)	0,00	0,00
TOTAL CONSIDERADO PARA FINS DA APURAÇÃO DO CUMPRIMENTO DO LIMITE (VIII) = (IIIa + VII - Ia - IIa)	0,00	0,00
LIMITE GERAL DEFINIDO POR RESOLUÇÃO DO SENADO FEDERAL PARA AS OPERAÇÕES DE CRÉDITO INTERNAS E EXTERNAS	11.307.725,10	16,00
LIMITE DE ALERTA (inciso III do § 1º do art. 59 da LRF)	10.176.952,59	14,40
OPERAÇÕES DE CRÉDITO POR ANTECIPAÇÃO DA RECEITA ORÇAMENTÁRIA		0,00
LIMITE DEFINIDO POR RESOLUÇÃO DO SENADO FEDERAL PARA AS OPERAÇÕES DE CRÉDITO POR ANTECIPAÇÃO DA RECEITA ORÇAMENTÁRIA	4.947.129,73	7,00

RGF-Anexo 04 | Tabela 4.1 - Demonstrativo das Operações de Crédito - Municípios Semestral

Outras Operações Que Integram a Dívida Consolidada	Valor Realizado no Período	
	VALOR REALIZADO	
	No Semestre de Referência	Até o Semestre de Referência (a)
Outras Operações Que Integram a Dívida Consolidada	-	-
Parcelamentos de Dívidas		
Tributos		
Contribuições Previdenciárias		
FGTS		
Demais Contribuições Sociais		
Operações de Reestruturação e Recomposição do Principal de Dívidas		


RGF-Anexo 04 | Tabela 4.1 - Demonstrativo das Operações de Crédito - Municípios Semestral

Notas Explicativas	Valores
	31/12/2025
Notas Explicativas	-
Notas Explicativas	

<div><div>siconfi</div><div>Sistema de Informações Contábeis e Fiscais do Setor Público Brasileiro</div><div>TESOURO NACIONAL</div></div>	Relatório de Gestão Fiscal Simplificado
	Prefeitura Municipal de Monte Belo - MG (Poder Executivo)
	CNPJ:
	Exercício: 2025
	Período de referência: 2º semestre

RGF-Anexo 05 | Tabela 5.0 - Demonstrativo da Disponibilidade de Caixa e dos Restos a Pagar

Disponibilidade de Caixa e Restos a Pagar	Disponibilidade de Caixa e Restos a Pagar									
	Disponibilidade de Caixa e Restos a Pagar									
	DISPONIBILIDADE DE CAIXA BRUTA (a)	OBRIGAÇÕES FINANCEIRAS			INSUFICIÊNCIA FINANCEIRA VERIFICADA NO CONSÓRCIO PÚBLICO (f)	DISPONIBILIDADE DE CAIXA LÍQUIDA (ANTES DA INSCRIÇÃO EM RESTOS A PAGAR NÃO PROCESSADOS DO EXERCÍCIO) (g)=(a-(b+c+d+e)-f)	RESTOS A PAGAR EMPENHADOS E NÃO LIQUIDADOS DO EXERCÍCIO (h)	EMPENHOS NÃO LIQUIDADOS CANCELADOS (NÃO INSCRITOS POR INSUFICIÊNCIA FINANCEIRA)	DISPONIBILIDADE DE CAIXA LÍQUIDA (APÓS A INSCRIÇÃO EM RESTOS A PAGAR NÃO PROCESSADOS DO EXERCÍCIO) (i) = (g - h)	
		Restos a Pagar Liquidados e Não Pagos	Restos a Pagar Empenhados e Não Liquidados de Exercícios Anteriores (d)	Demais Obrigações Financeiras (e)						
	De Exercícios Anteriores (b)	Do Exercício (c)								
IDENTIFICAÇÃO DOS RECURSOS	-	-	-	-	-	-	-	-	-	-
TOTAL DOS RECURSOS NÃO VINCULADOS (I)	4.639.325,92	0,00	118.202,79	0,00	0,00		4.521.123,13	366.951,71		4.154.171,42
Recursos Não Vinculados de Impostos	3.984.993,54		118.202,79				3.866.790,75	366.951,71		3.499.839,04
Outros Recursos não Vinculados	654.332,38						654.332,38			654.332,38
TOTAL DOS RECURSOS VINCULADOS (EXCETO AO RPPS) (II)	15.076.970,76	57.317,04	99.158,13	1.896.449,30	63.140,03		12.960.906,26	3.189.448,28		9.771.457,98
Recursos Vinculados à Educação	2.821.148,52		15.280,99				2.805.867,53	1.073.961,63		1.731.905,90
Transferências do FUNDEB	821.996,58		15.280,99				806.715,59			806.715,59
Outros Recursos Vinculados à Educação	1.999.151,94						1.999.151,94	1.073.961,63		925.190,31
Recursos Vinculados à Saúde	7.476.139,59	0,00	3.980,57	1.896.449,30			5.575.709,72	287.781,11		5.287.928,61
Transferências Fundo a Fundo de Recursos do SUS	7.473.529,13	0,00	3.980,57	1.896.449,30			5.573.099,26	287.781,11		5.285.318,15
Outros Recursos Vinculados à Saúde	2.610,46						2.610,46			2.610,46
Recursos Vinculados à Assistência Social	320.255,38		783,51				319.471,87	804,30		318.667,57
Recursos Vinculados à Previdência Social (Exceto ao RPPS)										
Demais Vinculações Decorrentes de Transferências	3.501.865,52	57.317,04	286,71				3.444.261,77	1.826.901,24		1.617.360,53
Transferências de Convênios e Instrumentos Congêneros (exceto Educação, Saúde e Assistência)	688.319,59	57.317,04					631.002,55	466.652,65		164.349,90
Outras Vinculações Decorrentes de Transferências	2.813.545,93		286,71				2.813.259,22	1.360.248,59		1.453.010,63
Demais Vinculações Legais	894.421,72		78.826,35				815.595,37			815.595,37
Recursos de Operações de Crédito (exceto vinculados à Educação e à Saúde)	140,97						140,97			140,97
Recursos de Alienação de Bens/Ativos	15.196,71						15.196,71			15.196,71
Recursos Vinculados a Fundos (exceto Educação, Saúde, Assistência e Previdência)	90.466,27		16.179,37				74.286,90			74.286,90
Outras Vinculações Legais	788.617,77		62.646,98				725.970,79			725.970,79
Recursos Extraorçamentários	63.140,03				63.140,03		0,00			0,00
Outras Vinculações										
TOTAL DOS RECURSOS VINCULADOS AO RPPS (III)	15.325.797,71	9.103,99	4.108,37				15.312.585,35	5.249,16		15.307.336,19
Recursos Vinculados ao RPPS - Fundo em Capitalização (Plano Previdenciário)	14.872.629,13	9.103,99	3.958,37				14.859.566,77			14.859.566,77
Recursos Vinculados ao RPPS - Fundo em Repartição (Plano Financeiro)										
Recursos Vinculados ao RPPS - Taxa de Administração	453.168,58		150,00				453.018,58	5.249,16		447.769,42
TOTAL (IV) = (I + II + III)	35.042.094,39	66.421,03	221.469,29	1.896.449,30	63.140,03		32.794.614,74	3.561.649,15		29.232.965,59

 <p>Sistema de Informações Contábeis e Fiscais do Setor Público Brasileiro</p> <p>TESOURO NACIONAL</p>	Relatório de Gestão Fiscal Simplificado
	Prefeitura Municipal de Monte Belo - MG (Poder Executivo)
	CNPJ:
	Exercício: 2025
	Período de referência: 2º semestre

RGF-Anexo 05 | Tabela 5.0 - Demonstrativo da Disponibilidade de Caixa e dos Restos a Pagar

Notas Explicativas	Valores
	31/12/2025
Notas Explicativas	-
Notas Explicativas	

RGF-Anexo 06 | Tabela 6.4 - Demonstrativo Simplificado do Relatório de Gestão Fiscal - Município Semestral

Receita Corrente Líquida	Valor Até o Semestre
	VALOR ATÉ O SEMESTRE DE REFERÊNCIA
Receita Corrente Líquida	-
Receita Corrente Líquida	70.941.281,89
Receita Corrente Líquida Ajustada para Cálculo dos Limites de Endividamento	70.673.281,89
Receita Corrente Líquida Ajustada para Cálculo dos Limites da Despesa com Pessoal	69.494.289,81

RGF-Anexo 06 | Tabela 6.4 - Demonstrativo Simplificado do Relatório de Gestão Fiscal - Município Semestral

Despesa com Pessoal	Valor Realizado no Período	
	VALOR	% SOBRE A RCL AJUSTADA
Despesa com Pessoal	-	-
Despesa Total com Pessoal - DTP	29.819.703,48	42,91
Limite Máximo (incisos I, II e III do art. 20 da LRF) - <%>	37.526.916,50	54,00
Limite Prudencial (parágrafo único art. 22 da LRF) - <%>	35.650.570,68	51,30
Limite de Alerta (inciso II do §1º do art. 59 da LRF) - <%>	33.774.224,85	48,60

RGF-Anexo 06 | Tabela 6.4 - Demonstrativo Simplificado do Relatório de Gestão Fiscal - Município Semestral

Dívida Consolidada	Comparativo do Saldo da Dívida	
	VALOR ATÉ O SEMESTRE DE REFERÊNCIA	% SOBRE A RCL AJUSTADA
Dívida Consolidada	-	-
Dívida Consolidada Líquida	-19.354.954,62	-27,39
Limite Definido por Resolução do Senado Federal	84.807.938,27	120,00

RGF-Anexo 06 | Tabela 6.4 - Demonstrativo Simplificado do Relatório de Gestão Fiscal - Município Semestral

Garantias de Valores	Comparativo do Saldo de Garantia	
	VALOR ATÉ O SEMESTRE DE REFERÊNCIA	% SOBRE A RCL AJUSTADA
Garantias de Valores	-	-
Total das Garantias Concedidas		0,00
Limite Definido por Resolução do Senado Federal	15.548.122,02	22,00

RGF-Anexo 06 | Tabela 6.4 - Demonstrativo Simplificado do Relatório de Gestão Fiscal - Município Semestral

Operações de Crédito	Valor Realizado no Período	
	VALOR ATÉ O SEMESTRE DE REFERÊNCIA	% SOBRE A RCL AJUSTADA
Operações de Crédito	-	-
Operações de Crédito Internas e Externas	0,00	0,00
Limite Definido pelo Senado Federal para Operações de Crédito Externas e Internas	11.307.725,10	16,00
Operações de Crédito por Antecipação da Receita		0,00
Limite Definido pelo Senado Federal para Operações de Crédito por Antecipação da Receita	4.947.129,73	7,00

RGF-Anexo 06 | Tabela 6.4 - Demonstrativo Simplificado do Relatório de Gestão Fiscal - Município Semestral

Restos a Pagar	Restos a Pagar e Disponibilidade de Caixa	
	RESTOS A PAGAR EMPENHADOS E NÃO LIQUIDADOS DO EXERCÍCIO	DISPONIBILIDADE DE CAIXA LÍQUIDA (APÓS A INSCRIÇÃO EM RESTOS A PAGAR NÃO PROCESSADOS DO EXERCÍCIO)
Restos a Pagar	-	-
Valor Total	3.561.649,15	29.232.965,59

RGF-Anexo 06 | Tabela 6.4 - Demonstrativo Simplificado do Relatório de Gestão Fiscal - Município Semestral

Notas Explicativas	Valores
	31/12/2025
Notas Explicativas	-
Notas Explicativas	

Lista de Assinaturas

Assinatura: 1
Assinatura: 2
Assinatura: 3
Assinatura: 4
Assinatura: 5
Assinatura: 6

As assinaturas digitais podem ser verificadas no arquivo PDF.