

<div>siconfi</div> <div>Sistema de Informações Contábeis e Fiscais do Setor Público Brasileiro</div> <div>TESOURO NACIONAL</div>	Relatório Resumido de Execução Orçamentária Simplificado
	Prefeitura Municipal de Monte Belo - MG (Poder Executivo)
	CNPJ:
	Exercício: 2025
	Período de referência: 3º bimestre

RREO-Anexo 01 | Tabela 1.0 - Balanço Orçamentário

Receitas Orçamentárias	Estágios da Receita Orçamentária						
	PREVISÃO INICIAL	PREVISÃO ATUALIZADA (a)	RECEITAS REALIZADAS				SALDO (a-c)
			No Bimestre (b)	% (b/a)	Até o Bimestre (c)	% (c/a)	
Receitas Orçamentárias	-	-	-	-	-	-	-
RECEITAS (EXCETO INTRA-ORÇAMENTÁRIAS) (I)	59.099.449,07	59.647.190,24	14.940.727,83	25,05	40.056.762,95	67,16	19.590.427,29
RECEITAS CORRENTES	59.026.299,07	59.102.936,24	12.860.002,83	21,76	37.976.037,95	64,25	21.126.898,29
IMPOSTOS, TAXAS E CONTRIBUIÇÕES DE MELHORIA	7.101.730,00	7.101.730,00	2.129.100,92	29,98	5.020.092,81	70,69	2.081.637,19
Impostos	5.901.720,00	5.901.720,00	1.827.158,97	30,96	4.396.168,30	74,49	1.505.551,70
Taxas	1.200.010,00	1.200.010,00	301.941,95	25,16	623.924,51	51,99	576.085,49
Contribuição de Melhoria							
CONTRIBUIÇÕES	3.288.598,12	3.288.598,12	855.523,49	26,01	1.778.200,76	54,07	1.510.397,36
Contribuições Sociais	2.051.866,92	2.051.866,92	393.447,67	19,18	937.843,43	45,71	1.114.023,49
Contribuições Econômicas							
Contribuições para Entidades Privadas de Serviço Social e de Formação Profissional							
Contribuição para o Custeio do Serviço de Iluminação Pública	1.236.731,20	1.236.731,20	462.075,82	37,36	840.357,33	67,95	396.373,87
RECEITA PATRIMONIAL	1.229.103,42	1.270.130,28	489.347,29	38,53	1.626.867,84	128,09	-356.737,56
Exploração do Patrimônio Imobiliário do Estado							
Valores Mobiliários	1.229.103,42	1.270.130,28	489.347,29	38,53	1.626.867,84	128,09	-356.737,56
Delegação de Serviços Públicos Mediante Concessão, Permissão, Autorização ou Licença							
Exploração de Recursos Naturais							
Exploração do Patrimônio Intangível							
Cessão de Direitos							
Demais Receitas Patrimoniais							
RECEITA AGROPECUÁRIA							
RECEITA INDUSTRIAL							
RECEITA DE SERVIÇOS			852.716,48		917.165,89		-917.165,89
Serviços Administrativos e Comerciais Gerais			345,00		720,00		-720,00
Serviços e Atividades Referentes à Navegação e ao Transporte							
Serviços e Atividades Referentes à Saúde							
Serviços e Atividades Financeiras							
Outros Serviços			852.371,48		916.445,89		-916.445,89
TRANSFERÊNCIAS CORRENTES	47.331.320,00	47.366.930,31	8.478.673,26	17,90	26.978.063,52	56,96	20.388.866,79
Transferências da União e de suas Entidades	24.628.108,00	24.631.261,31	4.921.267,90	19,98	13.552.133,00	55,02	11.079.128,31
Transferências dos Estados e do Distrito Federal e de suas Entidades	14.337.708,00	14.337.708,00	1.992.689,95	13,90	8.145.628,28	56,81	6.192.079,72
Transferências dos Municípios e de suas Entidades							
Transferências de Instituições Privadas	23.144,00	23.144,00		0,00		0,00	23.144,00
Transferências de Outras Instituições Públicas	8.342.360,00	8.374.817,00	1.564.715,41	18,68	5.280.302,24	63,05	3.094.514,76
Transferências do Exterior							
Demais Transferências Correntes							
OUTRAS RECEITAS CORRENTES	75.547,53	75.547,53	54.641,39	72,33	1.655.647,13	2.191,53	-1.580.099,60
Multas Administrativas, Contratuais e Judiciais			331,19		993,57		-993,57
Indenizações, Restituições e Ressarcimentos			5.618,63		12.425,80		-12.425,80
Bens, Direitos e Valores Incorporados ao Patrimônio Público							
Multas e Juros de Mora das Receitas de Capital							
Demais Receitas Correntes	75.547,53	75.547,53	48.691,57	64,45	1.642.227,76	2.173,77	-1.566.680,23

<div><div>siconfi</div><div>Sistema de Informações Contábeis e Fiscais do Setor Público Brasileiro</div><div>TESOURO NACIONAL</div></div>	Relatório Resumido de Execução Orçamentária Simplificado
	Prefeitura Municipal de Monte Belo - MG (Poder Executivo)
	CNPJ:
	Exercício: 2025
	Período de referência: 3º bimestre

Receitas Orçamentárias	Estágios da Receita Orçamentária						
	PREVISÃO INICIAL	PREVISÃO ATUALIZADA (a)	RECEITAS REALIZADAS				SALDO (a-c)
			No Bimestre (b)	% (b/a)	Até o Bimestre (c)	% (c/a)	
RECEITAS DE CAPITAL	73.150,00	544.254,00	2.080.725,00	382,31	2.080.725,00	382,31	-1.536.471,00
OPERAÇÕES DE CRÉDITO	0,00	0,00	0,00		0,00		
Operações de Crédito - Mercado Interno					0,00		
Operações de Crédito - Mercado Externo							
ALIENAÇÃO DE BENS	73.150,00	73.150,00		0,00		0,00	73.150,00
Alienação de Bens Móveis	20.525,00	20.525,00		0,00		0,00	20.525,00
Alienação de Bens Imóveis	52.625,00	52.625,00		0,00		0,00	52.625,00
Alienação de Bens Intangíveis							
AMORTIZAÇÕES DE EMPRÉSTIMOS							
TRANSFERÊNCIAS DE CAPITAL		471.104,00	2.080.725,00	441,67	2.080.725,00	441,67	-1.609.621,00
Transferências da União e de suas Entidades		471.104,00	481.104,00	102,12	481.104,00	102,12	-10.000,00
Transferências dos Estados e do Distrito Federal e de suas Entidades			1.599.621,00		1.599.621,00		-1.599.621,00
Transferências dos Municípios e de suas Entidades							
Transferências de Instituições Privadas							
Transferências de Outras Instituições Públicas							
Transferências do Exterior							
Demais Transferências de Capital							
OUTRAS RECEITAS DE CAPITAL							
Integralização do Capital Social							
Remuneração das Disponibilidades do Tesouro							
Resgate de Títulos do Tesouro							
Demais Receitas de Capital							
RECEITAS (INTRA-ORÇAMENTÁRIAS) (II)	11.559.520,00	11.559.520,00	1.191.396,39	10,31	4.686.761,17	40,54	6.872.758,83
SUBTOTAL DAS RECEITAS (III) = (I + II)	70.658.969,07	71.206.710,24	16.132.124,22	22,66	44.743.524,12	62,84	26.463.186,12
OPERAÇÕES DE CRÉDITO/REFINANCIAMENTO (IV)	0,00	0,00	0,00	0,00	0,00	0,00	0,00
Operações de Crédito - Mercado Interno	0,00	0,00	0,00	0,00	0,00	0,00	0,00
Mobiliária							
Contratual							
Operações de Crédito - Mercado Externo							
Mobiliária							
Contratual							
TOTAL DAS RECEITAS (V) = (III + IV)	70.658.969,07	71.206.710,24	16.132.124,22	22,66	44.743.524,12	62,84	26.463.186,12
DÉFICIT (VI)							
TOTAL COM DÉFICIT (VII) = (V + VI)	70.658.969,07	71.206.710,24	16.132.124,22	22,66	44.743.524,12	62,84	
SALDOS DE EXERCÍCIOS ANTERIORES		7.129.538,21			7.129.538,21		
Recursos Arrecadados em Exercícios Anteriores - RPPS							
Superávit Financeiro Utilizado para Créditos Adicionais		7.129.538,21			7.129.538,21		

RREO-Anexo 01 | Tabela 1.0 - Balanço Orçamentário

Despesas Orçamentárias	Estágios da Despesa Orçamentária									
	DOTAÇÃO INICIAL (d)	DOTAÇÃO ATUALIZADA (e)	DESPESAS EMPENHADAS NO BIMESTRE	DESPESAS EMPENHADAS ATÉ O BIMESTRE (f)	SALDO (g) = (e-f)	DESPESAS LIQUIDADAS NO BIMESTRE	DESPESAS LIQUIDADAS ATÉ O BIMESTRE (h)	SALDO (i) = (e-h)	DESPESAS PAGAS ATÉ O BIMESTRE (j)	INSCRITAS EM RESTOS A PAGAR NÃO PROCESSADOS (k)
Despesas Orçamentárias	-	-	-	-	-	-	-	-	-	-
DESPESAS (EXCETO INTRA-ORÇAMENTÁRIAS) (VIII)	58.951.449,07	68.014.649,78	10.793.178,27	40.850.120,77	27.164.529,01	10.504.464,99	31.838.550,52	36.176.099,26	30.628.760,23	

Despesas Orçamentárias	Estágios da Despesa Orçamentária									
	DOTAÇÃO INICIAL (d)	DOTAÇÃO ATUALIZADA (e)	DESPESAS EMPENHADAS NO BIMESTRE	DESPESAS EMPENHADAS ATÉ O BIMESTRE (f)	SALDO (g) = (e-f)	DESPESAS LIQUIDADAS NO BIMESTRE	DESPESAS LIQUIDADAS ATÉ O BIMESTRE (h)	SALDO (i) = (e-h)	DESPESAS PAGAS ATÉ O BIMESTRE (j)	INSCRITAS EM RESTOS A PAGAR NÃO PROCESSADOS (k)
DESPESAS CORRENTES	58.126.682,80	64.212.678,48	9.925.355,20	39.399.540,99	24.813.137,49	10.330.731,90	31.123.984,99	33.088.693,49	29.922.239,69	
PESSOAL E ENCARGOS SOCIAIS	40.288.564,14	40.580.828,27	6.446.283,86	19.434.371,15	21.146.457,12	6.453.150,96	19.406.808,31	21.174.019,96	18.449.207,95	
JUROS E ENCARGOS DA DÍVIDA										
OUTRAS DESPESAS CORRENTES	17.838.118,66	23.631.850,21	3.479.071,34	19.965.169,84	3.666.680,37	3.877.580,94	11.717.176,68	11.914.673,53	11.473.031,74	
DESPESAS DE CAPITAL	814.766,27	3.791.971,30	867.823,07	1.450.579,78	2.341.391,52	173.733,09	714.565,53	3.077.405,77	706.520,54	
INVESTIMENTOS	814.766,27	3.791.971,30	867.823,07	1.450.579,78	2.341.391,52	173.733,09	714.565,53	3.077.405,77	706.520,54	
INVERSÕES FINANCEIRAS										
AMORTIZAÇÃO DA DÍVIDA										
RESERVA DE CONTINGÊNCIA	10.000,00	10.000,00			10.000,00			10.000,00		
DESPESAS (INTRA-ORÇAMENTÁRIAS) (IX)	11.559.520,00	10.173.598,67	184.507,66	8.296.527,05	1.877.071,62	1.752.946,08	5.551.729,10	4.621.869,57	4.686.761,17	
SUBTOTAL DAS DESPESAS (X) = (VIII + IX)	70.510.969,07	78.188.248,45	10.977.685,93	49.146.647,82	29.041.600,63	12.257.411,07	37.390.279,62	40.797.968,83	35.315.521,40	
AMORTIZAÇÃO DA DÍVIDA / REFINANCIAMENTO (XI)										
Amortização da Dívida Interna										
Dívida Mobiliária										
Dívida Contratual										
Amortização da Dívida Externa										
Dívida Mobiliária										
Dívida Contratual										
TOTAL DAS DESPESAS (XII) = (X + XI)	70.510.969,07	78.188.248,45	10.977.685,93	49.146.647,82	29.041.600,63	12.257.411,07	37.390.279,62	40.797.968,83	35.315.521,40	
SUPERÁVIT (XIII)							7.353.244,50		9.428.002,72	
TOTAL COM SUPERÁVIT (XIV) = (XII + XIII)	70.510.969,07	78.188.248,45	10.977.685,93	49.146.647,82		12.257.411,07	44.743.524,12		44.743.524,12	
RESERVA DO RPPS	148.000,00	148.000,00			148.000,00			148.000,00		

RREO-Anexo 01 | Tabela 1.0 - Balanço Orçamentário

Receitas Intra-Orçamentárias	Estágios da Receita Intra-Orçamentária						
	PREVISÃO INICIAL	PREVISÃO ATUALIZADA (a)	RECEITAS REALIZADAS				SALDO (a-c)
			No Bimestre (b)	% (b/a)	Até o Bimestre (c)	% (c/a)	
Receitas Intra-Orçamentárias	-	-	-	-	-	-	-
RECEITAS (INTRA-ORÇAMENTÁRIAS) (II)	11.559.520,00	11.559.520,00	1.191.396,39	10,31	4.686.761,17	40,54	6.872.758,83
RECEITAS CORRENTES	11.559.520,00	11.559.520,00	1.191.396,39	10,31	4.686.761,17	40,54	6.872.758,83
IMPOSTOS, TAXAS E CONTRIBUIÇÕES DE MELHORIA							
Impostos							
Taxas							
Contribuição de Melhoria							
CONTRIBUIÇÕES	3.619.520,00	3.619.520,00	608.063,04	16,80	1.444.802,07	39,92	2.174.717,93
Contribuições Sociais	3.619.520,00	3.619.520,00	608.063,04	16,80	1.444.802,07	39,92	2.174.717,93
Contribuições Econômicas							
Contribuições para Entidades Privadas de Serviço Social e de Formação Profissional							
Contribuição para o Custeio do Serviço de Iluminação Pública							
RECEITA PATRIMONIAL							
Exploração do Patrimônio Imobiliário do Estado							
Valores Mobiliários							
Delegação de Serviços Públicos Mediante Concessão, Permissão, Autorização ou Licença							
Exploração de Recursos Naturais							

Relatório Resumido de Execução Orçamentária Simplificado

Prefeitura Municipal de Monte Belo - MG (Poder Executivo)

CNPJ:

Exercício: 2025

Período de referência: 3º bimestre

Receitas Intra-Orçamentárias	Estágios da Receita Intra-Orçamentária						SALDO (a-c)
	PREVISÃO INICIAL	PREVISÃO ATUALIZADA (a)	RECEITAS REALIZADAS				
			No Bimestre (b)	% (b/a)	Até o Bimestre (c)	% (c/a)	
Exploração do Patrimônio Intangível							
Cessão de Direitos							
Demais Receitas Patrimoniais							
RECEITA AGROPECUÁRIA							
RECEITA INDUSTRIAL							
RECEITA DE SERVIÇOS							
Serviços Administrativos e Comerciais Gerais							
Serviços e Atividades Referentes à Navegação e ao Transporte							
Serviços e Atividades Referentes à Saúde							
Serviços e Atividades Financeiras							
Outros Serviços							
TRANSFERÊNCIAS CORRENTES							
Transferências da União e de suas Entidades							
Transferências dos Estados e do Distrito Federal e de suas Entidades							
Transferências dos Municípios e de suas Entidades							
Transferências de Instituições Privadas							
Transferências de Outras Instituições Públicas							
Transferências do Exterior							
Demais Transferências Correntes							
OUTRAS RECEITAS CORRENTES	7.940.000,00	7.940.000,00	583.333,35	7,35	3.241.959,10	40,83	4.698.040,90
Multas Administrativas, Contratuais e Judiciais							
Indenizações, Restituições e Ressarcimentos							
Bens, Direitos e Valores Incorporados ao Patrimônio Público							
Multas e Juros de Mora das Receitas de Capital							
Demais Receitas Correntes	7.940.000,00	7.940.000,00	583.333,35	7,35	3.241.959,10	40,83	4.698.040,90
RECEITAS DE CAPITAL							
OPERAÇÕES DE CRÉDITO							
Operações de Crédito - Mercado Interno							
Operações de Crédito - Mercado Externo							
ALIENAÇÃO DE BENS							
Alienação de Bens Móveis							
Alienação de Bens Imóveis							
Alienação de Bens Intangíveis							
AMORTIZAÇÕES DE EMPRÉSTIMOS							
TRANSFERÊNCIAS DE CAPITAL							
Transferências da União e de suas Entidades							
Transferências dos Estados e do Distrito Federal e de suas Entidades							
Transferências dos Municípios e de suas Entidades							
Transferências de Instituições Privadas							
Transferências de Outras Instituições Públicas							
Transferências do Exterior							
Demais Transferências de Capital							
OUTRAS RECEITAS DE CAPITAL							
Integralização do Capital Social							
Remuneração das Disponibilidades do Tesouro							
Resgate de Títulos do Tesouro							

<div>siconfi</div> <div>Sistema de Informações Contábeis e Fiscais do Setor Público Brasileiro</div> <div>TESOURO NACIONAL</div>	Relatório Resumido de Execução Orçamentária Simplificado
	Prefeitura Municipal de Monte Belo - MG (Poder Executivo)
	CNPJ:
	Exercício: 2025
	Período de referência: 3º bimestre

Receitas Intra-Orçamentárias	Estágios da Receita Intra-Orçamentária						
	PREVISÃO INICIAL	PREVISÃO ATUALIZADA (a)	RECEITAS REALIZADAS				SALDO (a-c)
			No Bimestre (b)	% (b/a)	Até o Bimestre (c)	% (c/a)	
Demais Receitas de Capital							

RREO-Anexo 01 | Tabela 1.0 - Balanço Orçamentário

Despesas Intra-Orçamentárias	Estágios da Despesa Intra-Orçamentária									
	DOTAÇÃO INICIAL (d)	DOTAÇÃO ATUALIZADA (e)	DESPESAS EMPENHADAS NO BIMESTRE	DESPESAS EMPENHADAS ATÉ O BIMESTRE (f)	SALDO (g) = (e-f)	DESPESAS LIQUIDADAS NO BIMESTRE	DESPESAS LIQUIDADAS ATÉ O BIMESTRE (h)	SALDO (i) = (e-h)	DESPESAS PAGAS ATÉ O BIMESTRE (j)	INSCRITAS EM RESTOS A PAGAR NÃO PROCESSADOS (k)
Despesas Intra-Orçamentárias	-	-	-	-	-	-	-	-	-	-
DESPESAS (INTRA-ORÇAMENTÁRIAS) (IX)	11.559.520,00	10.173.598,67	184.507,66	8.296.527,05	1.877.071,62	1.752.946,08	5.551.729,10	4.621.869,57	4.686.761,17	
DESPESAS CORRENTES	11.459.520,00	10.156.398,67	184.507,66	8.280.134,44	1.876.264,23	1.751.459,88	5.539.987,29	4.616.411,38	4.675.019,36	
PESSOAL E ENCARGOS SOCIAIS	3.469.520,00	3.611.398,67	584.507,66	1.735.139,72	1.876.258,95	584.507,66	1.735.139,72	1.876.258,95	1.453.505,14	
JUROS E ENCARGOS DA DÍVIDA	50.000,00	6.000,00	0,00	5.994,72	5,28	285,52	5.138,16	861,84	5.138,16	
OUTRAS DESPESAS CORRENTES	7.940.000,00	6.539.000,00	-400.000,00	6.539.000,00	0,00	1.166.666,70	3.799.709,41	2.739.290,59	3.216.376,06	
DESPESAS DE CAPITAL	100.000,00	17.200,00	0,00	16.392,61	807,39	1.486,20	11.741,81	5.458,19	11.741,81	
INVESTIMENTOS										
INVERSÕES FINANCEIRAS										
AMORTIZAÇÃO DA DÍVIDA	100.000,00	17.200,00	0,00	16.392,61	807,39	1.486,20	11.741,81	5.458,19	11.741,81	
RESERVA DE CONTINGÊNCIA										

<div> <div>siconfi</div> <div> Sistema de Informações Contábeis e Fiscais do Setor Público Brasileiro </div> </div> <div> TESOURO NACIONAL </div>	Relatório Resumido de Execução Orçamentária Simplificado
	Prefeitura Municipal de Monte Belo - MG (Poder Executivo)
	CNPJ:
	Exercício: 2025
	Período de referência: 3º bimestre

RREO-Anexo 01 | Tabela 1.0 - Balanço Orçamentário

Notas Explicativas	Valores
	30/06/2025
Notas Explicativas	-
Notas Explicativas	

<div><div>siconfi</div><div>Sistema de Informações Contábeis e Fiscais do Setor Público Brasileiro</div><div>TESOURO NACIONAL</div></div>	Relatório Resumido de Execução Orçamentária Simplificado
	Prefeitura Municipal de Monte Belo - MG (Poder Executivo)
	CNPJ:
	Exercício: 2025
	Período de referência: 3º bimestre

RREO-Anexo 02 | Tabela 2.0 - Demonstrativo da Execução das Despesas por Função/Subfunção | Total das Despesas Exceto Intra-Orçamentárias

Função/Subfunção	Execução da Despesa										INSCRITAS EM RESTOS A PAGAR NÃO PROCESSADOS (f)
	DOTAÇÃO INICIAL	DOTAÇÃO ATUALIZADA (a)	DESPESAS EMPENHADAS NO BIMESTRE	DESPESAS EMPENHADAS ATÉ O BIMESTRE (b)	% (b/total b)	SALDO (c) = (a-b)	DESPESAS LIQUIDADAS NO BIMESTRE	DESPESAS LIQUIDADAS ATÉ O BIMESTRE (d)	% (d/total d)	SALDO (e) = (a-d)	
DESPESAS (EXCETO INTRA-ORÇAMENTÁRIAS) (i)	58.951.449,07	68.014.649,78	10.793.178,27	40.850.120,77	83,12	27.164.529,01	10.504.464,99	31.838.550,52	85,15	36.176.099,26	
Legislativa	1.980.000,00	1.880.000,00	158.800,99	777.661,70	1,58	1.102.338,30	194.530,44	692.712,43	1,85	1.187.287,57	
Ação Legislativa	1.980.000,00	1.880.000,00	158.800,99	777.661,70	1,58	1.102.338,30	194.530,44	692.712,43	1,85	1.187.287,57	
Controle Externo											
FU01 - Administração Geral											
FU01 - Demais Subfunções											
Judiciária											
Ação Judiciária											
Defesa do Interesse Público no Processo Judiciário											
FU02 - Administração Geral											
FU02 - Demais Subfunções											
Essencial à Justiça											
Defesa da Ordem Jurídica											
Representação Judicial e Extrajudicial											
FU03 - Administração Geral											
FU03 - Demais Subfunções											
Administração	4.485.440,00	4.951.247,29	771.520,51	2.876.073,83	5,85	2.075.173,46	921.767,50	2.385.696,93	6,38	2.565.550,36	
Planejamento e Orçamento											
FU04 - Administração Geral	2.844.400,00	3.092.524,00	422.767,38	1.798.397,04	3,66	1.294.126,96	504.654,44	1.467.668,99	3,93	1.624.855,01	
Administração Financeira	1.240.040,00	1.411.593,29	279.017,79	878.460,23	1,79	533.133,06	346.847,92	718.811,38	1,92	692.781,91	
Controle Interno	93.000,00	123.130,00	18.075,72	52.765,84	0,11	70.364,16	18.075,72	52.765,84	0,14	70.364,16	
Normatização e Fiscalização											
Tecnologia da Informação											
Ordenamento Territorial											
Formação de Recursos Humanos											
Administração de Receitas											
Administração de Concessões											
Comunicação Social											
FU04 - Demais Subfunções	308.000,00	324.000,00	51.659,62	146.450,72	0,30	177.549,28	52.189,42	146.450,72	0,39	177.549,28	
Defesa Nacional											
Defesa Aérea											
Defesa Naval											
Defesa Terrestre											
FU05 - Administração Geral											
FU05 - Demais Subfunções											
Segurança Pública	102.500,00	110.500,00	9.923,68	77.198,94	0,16	33.301,06	20.748,85	37.393,13	0,10	73.106,87	
Policimento	102.500,00	110.500,00	9.923,68	77.198,94	0,16	33.301,06	20.748,85	37.393,13	0,10	73.106,87	
Defesa Civil											
Informação e Inteligência											
FU06 - Administração Geral											
FU06 - Demais Subfunções											
Relações Exteriores											
Relações Diplomáticas											
Cooperação Internacional											
FU07 - Administração Geral											
FU07 - Demais Subfunções											
Assistência Social	2.119.349,53	2.602.345,84	248.320,23	1.357.769,10	2,76	1.244.576,74	240.978,56	958.879,86	2,56	1.643.465,98	
Assistência ao Idoso	160.000,00	222.603,87	0,00	222.507,85	0,45	96,02	38.261,96	103.190,58	0,28	119.413,29	
Assistência à Pessoa com Deficiência	110.000,00	110.000,00	0,00	110.000,00	0,22	0,00	18.333,34	55.000,02	0,15	54.999,98	
Assistência à Criança e ao Adolescente	263.065,51	235.391,78	22.642,31	86.164,07	0,18	149.227,71	23.543,04	75.143,25	0,20	160.248,53	
Assistência Comunitária											

Função/Subfunção	Execução da Despesa										INSCRITAS EM RESTOS A PAGAR NÃO PROCESSADOS (f)
	DOTAÇÃO INICIAL	DOTAÇÃO ATUALIZADA (a)	DESPESAS EMPENHADAS NO BIMESTRE	DESPESAS EMPENHADAS ATÉ O BIMESTRE (b)	% (b/total b)	SALDO (c) = (a-b)	DESPESAS LIQUIDADAS NO BIMESTRE	DESPESAS LIQUIDADAS ATÉ O BIMESTRE (d)	% (d/total d)	SALDO (e) = (a-d)	
FU08 - Administração Geral	1.140.328,02	1.235.333,43	185.555,16	571.812,10	1,16	663.521,33	152.802,95	510.932,85	1,37	724.400,58	
FU08 - Demais Subfunções	445.956,00	799.016,76	40.122,76	367.285,08	0,75	431.731,68	8.037,27	214.613,16	0,57	584.403,60	
Previdência Social	14.102.674,45	14.248.674,45	2.097.568,46	6.522.020,84	13,27	7.726.653,61	2.146.345,63	6.440.913,66	17,23	7.807.760,79	
Previdência Básica	13.922.000,00	13.922.000,00	2.095.566,40	6.280.229,39	12,78	7.641.770,61	2.095.566,40	6.280.229,39	16,80	7.641.770,61	
Previdência do Regime Estatutário											
Previdência Complementar											
Previdência Especial											
FU09 - Administração Geral	180.674,45	326.674,45	2.002,06	241.791,45	0,49	84.883,00	50.779,23	160.684,27	0,43	165.990,18	
FU09 - Demais Subfunções											
Saúde	13.429.563,02	17.618.973,00	3.736.166,33	12.534.005,90	25,50	5.084.967,10	2.656.038,49	8.350.153,14	22,33	9.268.819,86	
Atenção Básica	5.970.912,00	7.664.567,92	1.220.881,88	4.812.587,04	9,79	2.851.980,88	1.219.843,15	3.840.047,73	10,27	3.824.520,19	
Assistência Hospitalar e Ambulatorial	5.443.561,02	7.251.681,02	2.192.436,13	6.414.846,36	13,05	836.834,66	1.067.482,02	3.479.579,92	9,31	3.772.101,10	
Suporte Profilático e Terapêutico	313.090,00	581.637,75	52.188,09	266.543,27	0,54	315.094,48	75.596,64	175.336,67	0,47	406.301,08	
Vigilância Sanitária	144.000,00	190.683,00	4.732,44	98.477,36	0,20	92.205,64	46.482,82	97.245,33	0,26	93.437,67	
Vigilância Epidemiológica	837.000,00	1.136.751,23	143.267,76	471.485,03	0,96	665.266,20	118.047,74	353.789,72	0,95	782.961,51	
Alimentação e Nutrição											
FU10 - Administração Geral	721.000,00	793.652,08	122.660,03	470.066,84	0,96	323.585,24	128.586,12	404.153,77	1,08	389.498,31	
FU10 - Demais Subfunções											
Trabalho											
Proteção e Benefícios ao Trabalhador											
Relações de Trabalho											
Empregabilidade											
Fomento ao Trabalho											
FU11 - Administração Geral											
FU11 - Demais Subfunções											
Educação	14.273.640,00	14.713.417,94	2.149.424,84	8.609.908,91	17,52	6.103.509,03	2.457.493,39	7.671.374,17	20,52	7.042.043,77	
Ensino Fundamental	7.175.776,00	7.863.396,35	986.788,37	4.942.389,06	10,06	2.921.007,29	1.300.030,81	4.167.796,18	11,15	3.695.600,17	
Ensino Médio											
Ensino Profissional											
Ensino Superior	1.100.000,00	873.000,00	193.950,24	647.461,84	1,32	225.538,16	193.950,24	647.461,84	1,73	225.538,16	
Educação Infantil	5.328.364,00	5.328.746,64	878.308,18	2.639.071,81	5,37	2.689.674,83	863.119,39	2.571.879,96	6,88	2.756.866,68	
Educação de Jovens e Adultos											
Educação Especial	8.000,00	8.000,00	1.948,43	3.502,21	0,01	4.497,79	1.342,97	2.896,75	0,01	5.103,25	
Educação Básica											
FU12 - Administração Geral	655.500,00	634.274,95	88.429,62	373.583,99	0,76	260.690,96	98.533,99	279.984,53	0,75	354.290,42	
FU12 - Demais Subfunções	6.000,00	6.000,00	0,00	3.900,00	0,01	2.100,00	515,99	1.354,91	0,00	4.645,09	
Cultura	160.710,40	318.710,40	53.481,23	305.179,08	0,62	13.531,32	46.986,73	292.219,74	0,78	26.490,66	
Patrimônio Histórico Artístico e Arqueológico											
Difusão Cultural	160.710,40	318.710,40	53.481,23	305.179,08	0,62	13.531,32	46.986,73	292.219,74	0,78	26.490,66	
FU13 - Administração Geral											
FU13 - Demais Subfunções											
Direitos da Cidadania											
Custódia e Reintegração Social											
Direitos Individuais Coletivos e Difusos											
Assistência aos Povos Indígenas											
FU14 - Administração Geral											
FU14 - Demais Subfunções											
Urbanismo	5.127.312,69	5.891.868,48	912.743,81	4.113.296,20	8,37	1.778.572,28	762.024,59	2.275.546,09	6,09	3.616.322,39	
Infra-Estrutura Urbana	10.500,00	523.204,00	481.104,00	481.104,00	0,98	42.100,00				523.204,00	
Serviços Urbanos	5.116.812,69	5.368.664,48	431.639,81	3.632.192,20	7,39	1.736.472,28	762.024,59	2.275.546,09	6,09	3.093.118,39	
Transportes Coletivos Urbanos											
FU15 - Administração Geral											
FU15 - Demais Subfunções											
Habitação	26.260,00	328.139,98	1.950,00	8.693,00	0,02	319.446,98	2.360,00	7.460,00	0,02	320.679,98	
Habitação Rural											

Relatório Resumido de Execução Orçamentária Simplificado

Prefeitura Municipal de Monte Belo - MG (Poder Executivo)

CNPJ:

Exercício: 2025

Período de referência: 3º bimestre

Função/Subfunção	Execução da Despesa										INSCRITAS EM RESTOS A PAGAR NÃO PROCESSADOS (f)
	DOTAÇÃO INICIAL	DOTAÇÃO ATUALIZADA (a)	DESPESAS EMPENHADAS NO BIMESTRE	DESPESAS EMPENHADAS ATÉ O BIMESTRE (b)	% (b/total b)	SALDO (c) = (a-b)	DESPESAS LIQUIDADAS NO BIMESTRE	DESPESAS LIQUIDADAS ATÉ O BIMESTRE (d)	% (d/total d)	SALDO (e) = (a-d)	
Habitação Urbana	26.260,00	328.139,98	1.950,00	8.693,00	0,02	319.446,98	2.360,00	7.460,00	0,02	320.679,98	
FU16 - Administração Geral											
FU16 - Demais Subfunções											
Saneamento	132.000,00	162.943,00	0,00	157.842,76	0,32	5.100,24	26.735,22	106.587,60	0,29	56.355,40	
Saneamento Básico Rural											
Saneamento Básico Urbano	132.000,00	162.943,00	0,00	157.842,76	0,32	5.100,24	26.735,22	106.587,60	0,29	56.355,40	
FU17 - Administração Geral											
FU17 - Demais Subfunções											
Gestão Ambiental	230.000,00	230.000,00	0,00	230.000,00	0,47	0,00	38.600,00	115.000,00	0,31	115.000,00	
Preservação e Conservação Ambiental											
Controle Ambiental											
Recuperação de Áreas Degradadas											
Recursos Hídricos											
Meteorologia											
FU18 - Administração Geral	230.000,00	230.000,00	0,00	230.000,00	0,47	0,00	38.600,00	115.000,00	0,31	115.000,00	
FU18 - Demais Subfunções											
Ciência e Tecnologia											
Desenvolvimento Científico											
Desenvolvimento Tecnológico e Engenharia											
Difusão do Conhecimento Científico e Tecnológico											
FU19 - Administração Geral											
FU19 - Demais Subfunções											
Agricultura	285.026,00	1.178.254,45	8.746,57	237.486,42	0,48	940.768,03	32.047,14	144.985,11	0,39	1.033.269,34	
Abastecimento											
Extensão Rural	140.526,00	1.059.654,45	0,00	159.103,29	0,32	900.551,16	20.879,14	96.465,87	0,26	963.188,58	
Irrigação											
Promoção da Produção Agropecuária	144.500,00	118.600,00	8.746,57	78.383,13	0,16	40.216,87	11.168,00	48.519,24	0,13	70.080,76	
Defesa Agropecuária											
FU20 - Administração Geral											
FU20 - Demais Subfunções											
Organização Agrária											
Reforma Agrária											
Colonização											
FU21 - Administração Geral											
FU21 - Demais Subfunções											
Indústria											
Promoção Industrial											
Produção Industrial											
Mineração											
Propriedade Industrial											
Normalização e Qualidade											
FU22 - Administração Geral											
FU22 - Demais Subfunções											
Comércio e Serviços	270.500,00	317.000,00	112.009,58	165.385,77	0,34	151.614,23	110.699,56	163.785,75	0,44	153.214,25	
Promoção Comercial	270.500,00	317.000,00	112.009,58	165.385,77	0,34	151.614,23	110.699,56	163.785,75	0,44	153.214,25	
Comercialização											
Comércio Exterior											
Serviços Financeiros											
Turismo											
FU23 - Administração Geral											
FU23 - Demais Subfunções											
Comunicações											
Comunicações Postais											
Telecomunicações											
FU24 - Administração Geral											

Função/Subfunção	Execução da Despesa										
	DOTAÇÃO INICIAL	DOTAÇÃO ATUALIZADA (a)	DESPESAS EMPENHADAS NO BIMESTRE	DESPESAS EMPENHADAS ATÉ O BIMESTRE (b)	% (b/total b)	SALDO (c) = (a-b)	DESPESAS LIQUIDADAS NO BIMESTRE	DESPESAS LIQUIDADAS ATÉ O BIMESTRE (d)	% (d/total d)	SALDO (e) = (a-d)	INSCRITAS EM RESTOS A PAGAR NÃO PROCESSADOS (f)
FU24 - Demais Subfunções											
Energia											
Conservação de Energia											
Energia Elétrica											
Combustíveis Minerais											
Biocombustíveis											
FU25 - Administração Geral											
FU25 - Demais Subfunções											
Transporte	874.130,00	1.973.315,92	440.064,74	1.811.274,68	3,69	162.041,24	589.472,24	1.532.890,17	4,10	440.425,75	
Transporte Aéreo											
Transporte Rodoviário	874.130,00	1.973.315,92	440.064,74	1.811.274,68	3,69	162.041,24	589.472,24	1.532.890,17	4,10	440.425,75	
Transporte Ferroviário											
Transporte Aquaviário											
Transportes Especiais											
FU26 - Administração Geral											
FU26 - Demais Subfunções											
Desporto e Lazer	614.500,00	790.211,05	92.457,30	421.682,55	0,86	368.528,50	137.763,19	344.809,40	0,92	445.401,65	
Desporto de Rendimento											
Desporto Comunitário	614.500,00	790.211,05	92.457,30	421.682,55	0,86	368.528,50	137.763,19	344.809,40	0,92	445.401,65	
Lazer											
FU27 - Administração Geral											
FU27 - Demais Subfunções											
Encargos Especiais	727.842,98	689.047,98	0,00	644.641,09	1,31	44.406,89	119.873,46	318.143,34	0,85	370.904,64	
Refinanciamento da Dívida Interna											
Refinanciamento da Dívida Externa											
Serviço da Dívida Interna											
Serviço da Dívida Externa											
Transferências											
Outros Encargos Especiais	727.842,98	689.047,98	0,00	644.641,09	1,31	44.406,89	119.873,46	318.143,34	0,85	370.904,64	
Transferências para a Educação Básica											
FU28 - Demais Subfunções											
Reserva de Contingência	10.000,00	10.000,00				10.000,00				10.000,00	
DESPESAS (INTRA-ORÇAMENTÁRIAS) (II)	11.559.520,00	10.173.598,67	184.507,66	8.296.527,05	16,88	1.877.071,62	1.752.946,08	5.551.729,10	14,85	4.621.869,57	
TOTAL (III) = (I + II)	70.510.969,07	78.188.248,45	10.977.685,93	49.146.647,82	100,00	29.041.600,63	12.257.411,07	37.390.279,62	100,00	40.797.968,83	

RREO-Anexo 02 | Tabela 2.0 - Demonstrativo da Execução das Despesas por Função/Subfunção | Total das Despesas Intra-Orçamentárias

Função/Subfunção - Intra	Execução da Despesa - Intra										
	DOTAÇÃO INICIAL	DOTAÇÃO ATUALIZADA (a)	DESPESAS EMPENHADAS NO BIMESTRE	DESPESAS EMPENHADAS ATÉ O BIMESTRE (b)	% (b/III b)	SALDO (c) = (a-b)	DESPESAS LIQUIDADAS NO BIMESTRE	DESPESAS LIQUIDADAS ATÉ O BIMESTRE (d)	% (d/III d)	SALDO (e) = (a-d)	INSCRITAS EM RESTOS A PAGAR NÃO PROCESSADOS (f)
DESPESAS (INTRA-ORÇAMENTÁRIAS) (II)	11.559.520,00	10.173.598,67	184.507,66	8.296.527,05	16,88	1.877.071,62	1.752.946,08	5.551.729,10	14,85	4.621.869,57	
Legislativa	180.000,00	180.000,00	22.452,98	67.931,84	0,14	112.068,16	22.452,98	67.931,84	0,18	112.068,16	
Ação Legislativa	180.000,00	180.000,00	22.452,98	67.931,84	0,14	112.068,16	22.452,98	67.931,84	0,18	112.068,16	
Controle Externo											
FU01 - Administração Geral											
FU01 - Demais Subfunções											
Judiciária											
Ação Judiciária											
Defesa do Interesse Público no Processo Judiciário											
FU02 - Administração Geral											
FU02 - Demais Subfunções											
Essencial à Justiça											
Defesa da Ordem Jurídica											

Relatório Resumido de Execução Orçamentária Simplificado

Prefeitura Municipal de Monte Belo - MG (Poder Executivo)

CNPJ:

Exercício: 2025

Período de referência: 3º bimestre

Função/Subfunção - Intra	Execução da Despesa - Intra										INSCRITAS EM RESTOS A PAGAR NÃO PROCESSADOS (f)
	DOTAÇÃO INICIAL	DOTAÇÃO ATUALIZADA (a)	DESPESAS EMPENHADAS NO BIMESTRE	DESPESAS EMPENHADAS ATÉ O BIMESTRE (b)	% (b/III b)	SALDO (c) = (a-b)	DESPESAS LIQUIDADAS NO BIMESTRE	DESPESAS LIQUIDADAS ATÉ O BIMESTRE (d)	% (d/III d)	SALDO (e) = (a-d)	
Representação Judicial e Extrajudicial											
FU03 - Administração Geral											
FU03 - Demais Subfunções											
Administração	8.354.000,00	6.991.500,00	-327.840,16	6.738.677,54	13,71	252.822,46	1.238.826,54	3.999.386,95	10,70	2.992.113,05	
Planejamento e Orçamento											
FU04 - Administração Geral	8.166.000,00	6.800.000,00	-358.033,85	6.653.448,14	13,54	146.551,86	1.208.632,85	3.914.157,55	10,47	2.885.842,45	
Administração Financeira	140.000,00	140.000,00	21.886,19	62.531,74	0,13	77.468,26	21.886,19	62.531,74	0,17	77.468,26	
Controle Interno	15.000,00	15.000,00	2.491,28	6.933,43	0,01	8.066,57	2.491,28	6.933,43	0,02	8.066,57	
Normatização e Fiscalização											
Tecnologia da Informação											
Ordenamento Territorial											
Formação de Recursos Humanos											
Administração de Receitas											
Administração de Concessões											
Comunicação Social											
FU04 - Demais Subfunções	33.000,00	36.500,00	5.816,22	15.764,23	0,03	20.735,77	5.816,22	15.764,23	0,04	20.735,77	
Defesa Nacional											
Defesa Aérea											
Defesa Naval											
Defesa Terrestre											
FU05 - Administração Geral											
FU05 - Demais Subfunções											
Segurança Pública											
Policliamento											
Defesa Civil											
Informação e Inteligência											
FU06 - Administração Geral											
FU06 - Demais Subfunções											
Relações Exteriores											
Relações Diplomáticas											
Cooperação Internacional											
FU07 - Administração Geral											
FU07 - Demais Subfunções											
Assistência Social	147.000,00	152.000,00	23.559,59	67.285,54	0,14	84.714,46	23.559,59	67.285,54	0,18	84.714,46	
Assistência ao Idoso											
Assistência à Pessoa com Deficiência											
Assistência à Criança e ao Adolescente											
Assistência Comunitária											
FU08 - Administração Geral	145.000,00	150.000,00	23.559,59	67.285,54	0,14	82.714,46	23.559,59	67.285,54	0,18	82.714,46	
FU08 - Demais Subfunções	2.000,00	2.000,00				2.000,00				2.000,00	
Previdência Social	1.000,00	1.000,00				1.000,00				1.000,00	
Previdência Básica											
Previdência do Regime Estatutário											
Previdência Complementar											
Previdência Especial											
FU09 - Administração Geral	1.000,00	1.000,00				1.000,00				1.000,00	
FU09 - Demais Subfunções											
Saúde	821.000,00	884.855,00	164.118,34	488.673,29	0,99	396.181,71	164.118,34	488.673,29	1,31	396.181,71	
Atenção Básica	588.000,00	615.200,00	127.046,14	378.309,34	0,77	236.890,66	127.046,14	378.309,34	1,01	236.890,66	
Assistência Hospitalar e Ambulatorial	45.000,00	50.500,00	5.239,78	15.865,08	0,03	34.634,92	5.239,78	15.865,08	0,04	34.634,92	
Suporte Profilático e Terapêutico	18.000,00	25.155,00	3.288,64	9.850,86	0,02	15.304,14	3.288,64	9.850,86	0,03	15.304,14	
Vigilância Sanitária	12.000,00	12.000,00	1.945,84	5.367,71	0,01	6.632,29	1.945,84	5.367,71	0,01	6.632,29	
Vigilância Epidemiológica	107.000,00	107.000,00	15.633,00	48.065,69	0,10	58.934,31	15.633,00	48.065,69	0,13	58.934,31	
Alimentação e Nutrição											
FU10 - Administração Geral	51.000,00	75.000,00	10.964,94	31.214,61	0,06	43.785,39	10.964,94	31.214,61	0,08	43.785,39	

Relatório Resumido de Execução Orçamentária Simplificado

Prefeitura Municipal de Monte Belo - MG (Poder Executivo)

CNPJ:

Exercício: 2025

Período de referência: 3º bimestre

Função/Subfunção - Intra	Execução da Despesa - Intra										INSCRITAS EM RESTOS A PAGAR NÃO PROCESSADOS (f)
	DOTAÇÃO INICIAL	DOTAÇÃO ATUALIZADA (a)	DESPESAS EMPENHADAS NO BIMESTRE	DESPESAS EMPENHADAS ATÉ O BIMESTRE (b)	% (b/III b)	SALDO (c) = (a-b)	DESPESAS LIQUIDADAS NO BIMESTRE	DESPESAS LIQUIDADAS ATÉ O BIMESTRE (d)	% (d/III d)	SALDO (e) = (a-d)	
FU10 - Demais Subfunções											
Trabalho											
Proteção e Benefícios ao Trabalhador											
Relações de Trabalho											
Empregabilidade											
Fomento ao Trabalho											
FU11 - Administração Geral											
FU11 - Demais Subfunções											
Educação	1.499.520,00	1.583.543,67	249.233,77	749.520,08	1,53	834.023,59	249.233,77	749.520,08	2,00	834.023,59	
Ensino Fundamental	706.520,00	752.243,67	121.932,03	368.703,14	0,75	383.540,53	121.932,03	368.703,14	0,99	383.540,53	
Ensino Médio											
Ensino Profissional											
Ensino Superior											
Educação Infantil	744.000,00	781.000,00	119.444,26	358.338,01	0,73	422.661,99	119.444,26	358.338,01	0,96	422.661,99	
Educação de Jovens e Adultos											
Educação Especial											
Educação Básica											
FU12 - Administração Geral	49.000,00	50.300,00	7.857,48	22.478,93	0,05	27.821,07	7.857,48	22.478,93	0,06	27.821,07	
FU12 - Demais Subfunções											
Cultura											
Patrimônio Histórico Artístico e Arqueológico											
Difusão Cultural											
FU13 - Administração Geral											
FU13 - Demais Subfunções											
Direitos da Cidadania											
Custódia e Reintegração Social											
Direitos Individuais Coletivos e Difusos											
Assistência aos Povos Indígenas											
FU14 - Administração Geral											
FU14 - Demais Subfunções											
Urbanismo	323.000,00	282.500,00	41.896,67	128.904,74	0,26	153.595,26	41.896,67	128.904,74	0,34	153.595,26	
Infra-Estrutura Urbana											
Serviços Urbanos	323.000,00	282.500,00	41.896,67	128.904,74	0,26	153.595,26	41.896,67	128.904,74	0,34	153.595,26	
Transportes Coletivos Urbanos											
FU15 - Administração Geral											
FU15 - Demais Subfunções											
Habitação											
Habitação Rural											
Habitação Urbana											
FU16 - Administração Geral											
FU16 - Demais Subfunções											
Saneamento											
Saneamento Básico Rural											
Saneamento Básico Urbano											
FU17 - Administração Geral											
FU17 - Demais Subfunções											
Gestão Ambiental											
Preservação e Conservação Ambiental											
Controle Ambiental											
Recuperação de Áreas Degradadas											
Recursos Hídricos											
Meteorologia											
FU18 - Administração Geral											
FU18 - Demais Subfunções											
Ciência e Tecnologia											

Relatório Resumido de Execução Orçamentária Simplificado

Prefeitura Municipal de Monte Belo - MG (Poder Executivo)

CNPJ:

Exercício: 2025

Período de referência: 3º bimestre

Função/Subfunção - Intra	Execução da Despesa - Intra										INSCRITAS EM RESTOS A PAGAR NÃO PROCESSADOS (f)
	DOTAÇÃO INICIAL	DOTAÇÃO ATUALIZADA (a)	DESPESAS EMPENHADAS NO BIMESTRE	DESPESAS EMPENHADAS ATÉ O BIMESTRE (b)	% (b/III b)	SALDO (c) = (a-b)	DESPESAS LIQUIDADAS NO BIMESTRE	DESPESAS LIQUIDADAS ATÉ O BIMESTRE (d)	% (d/III d)	SALDO (e) = (a-d)	
Desenvolvimento Científico											
Desenvolvimento Tecnológico e Engenharia											
Difusão do Conhecimento Científico e Tecnológico											
FU19 - Administração Geral											
FU19 - Demais Subfunções											
Agricultura	500,00	500,00	355,89	355,89	0,00	144,11	355,89	355,89	0,00	144,11	
Abastecimento											
Extensão Rural											
Irrigação											
Promoção da Produção Agropecuária	500,00	500,00	355,89	355,89	0,00	144,11	355,89	355,89	0,00	144,11	
Defesa Agropecuária											
FU20 - Administração Geral											
FU20 - Demais Subfunções											
Organização Agrária											
Reforma Agrária											
Colonização											
FU21 - Administração Geral											
FU21 - Demais Subfunções											
Indústria											
Promoção Industrial											
Produção Industrial											
Mineração											
Propriedade Industrial											
Normalização e Qualidade											
FU22 - Administração Geral											
FU22 - Demais Subfunções											
Comércio e Serviços	500,00	500,00				500,00				500,00	
Promoção Comercial	500,00	500,00				500,00				500,00	
Comercialização											
Comércio Exterior											
Serviços Financeiros											
Turismo											
FU23 - Administração Geral											
FU23 - Demais Subfunções											
Comunicações											
Comunicações Postais											
Telecomunicações											
FU24 - Administração Geral											
FU24 - Demais Subfunções											
Energia											
Conservação de Energia											
Energia Elétrica											
Combustíveis Minerais											
Biocombustíveis											
FU25 - Administração Geral											
FU25 - Demais Subfunções											
Transporte	46.000,00	37.000,00	5.313,20	17.111,38	0,03	19.888,62	5.313,20	17.111,38	0,05	19.888,62	
Transporte Aéreo											
Transporte Rodoviário	46.000,00	37.000,00	5.313,20	17.111,38	0,03	19.888,62	5.313,20	17.111,38	0,05	19.888,62	
Transporte Ferroviário											
Transporte Aquaviário											
Transportes Especiais											
FU26 - Administração Geral											
FU26 - Demais Subfunções											
Desporto e Lazer	37.000,00	37.000,00	5.417,38	15.679,42	0,03	21.320,58	5.417,38	15.679,42	0,04	21.320,58	

Documento gerado em 29/07/2025 11:22:59


<div> <div>siconfi</div> <div> Sistema de Informações Contábeis e Fiscais do Setor Público Brasileiro </div> </div> <div> TESOURO NACIONAL </div>	Relatório Resumido de Execução Orçamentária Simplificado
	Prefeitura Municipal de Monte Belo - MG (Poder Executivo)
	CNPJ:
	Exercício: 2025
	Período de referência: 3º bimestre

RREO-Anexo 02 | Tabela 2.0 - Demonstrativo da Execução das Despesas por Função/Subfunção

Notas Explicativas	Valores
	30/06/2025
Notas Explicativas	-
Notas Explicativas	

RREO-Anexo 03 | Tabela 3.2 - Demonstrativo da Receita Corrente Líquida - Municípios

Demonstrativo da Receita Corrente Líquida					Evolução da Receita Corrente Líquida												TOTAL (ÚLTIMOS 12 MESES)	PREVISÃO ATUALIZADA 2025
					EVOLUÇÃO DA RECEITA REALIZADA NOS ÚLTIMOS 12 MESES													
Especificação	<MR-11>	<MR-10>	<MR-9>	<MR-8>	<MR-7>	<MR-6>	<MR-5>	<MR-4>	<MR-3>	<MR-2>	<MR-1>	<MR>						
RECEITAS CORRENTES (I)	6.613.197,85	6.089.399,06	5.170.290,84	5.477.894,65	5.463.812,69	9.265.976,65	6.536.760,14	8.868.438,95	6.385.894,48	6.403.519,83	6.523.202,71	7.699.118,84	80.497.506,69	66.429.064,24				
Impostos, Taxas e Contribuições de Melhoria	664.628,90	948.058,73	614.369,65	713.183,11	662.940,15	1.057.595,20	667.556,07	750.913,89	847.820,08	624.701,85	896.461,70	1.232.639,22	9.680.868,55	7.101.730,00				
IPTU	165.850,39	341.609,89	92.324,15	60.356,17	42.923,66	49.317,83	23.792,62	26.907,20	14.630,06	17.373,77	148.882,93	437.247,43	1.421.216,10	757.440,00				
ISS	169.254,81	207.557,43	243.316,86	394.212,57	313.239,47	545.833,17	367.811,69	386.160,45	378.967,72	328.982,42	364.955,67	321.219,92	4.021.512,18	2.230.240,00				
ITBI	49.458,43	80.848,09	68.799,34	58.334,16	109.945,97	62.897,61	103.164,40	75.132,36	96.404,97	38.862,44	87.150,99	90.379,60	921.378,36	736.400,00				
IRRF	164.718,71	157.536,19	165.503,05	165.188,09	162.932,67	365.573,72	136.287,57	175.625,99	184.073,47	214.832,20	185.248,01	192.074,42	2.269.594,09	2.177.640,00				
Outros Impostos, Taxas e Contribuições de Melhoria	115.346,56	160.507,13	44.426,25	35.092,12	33.898,38	33.972,87	36.499,79	87.087,89	173.743,86	24.651,02	110.224,10	191.717,85	1.047.167,82	1.200.010,00				
Contribuições	306.025,48	469.529,21	305.774,31	287.315,56	297.031,28	632.380,94	95.464,60	279.472,38	268.524,06	279.216,23	348.246,36	507.277,13	3.288.598,12	3.288.598,12				
Receita Patrimonial	212.558,82	196.931,14	171.633,11	206.138,60	136.975,80	141.210,45	332.354,81	230.859,69	216.489,87	357.816,18	251.396,79	237.950,50	2.692.315,76	1.270.130,28				
Rendimentos de Aplicação Financeira	212.558,82	196.931,14	171.633,11	206.138,60	136.975,80	141.210,45	332.354,81	230.859,69	216.489,87	357.816,18	251.396,79	237.950,50	2.692.315,76	1.270.130,28				
Outras Receitas Patrimoniais																		
Receita Agropecuária																		
Receita Industrial																		
Receita de Serviços	286.256,30	529.705,74	86.489,71	82.399,25	93.699,39	66.852,49	22.299,47	19.269,42	10.193,16	12.687,36	252.827,18	599.889,30	2.062.568,77					
Transferências Correntes	5.140.300,22	3.941.789,30	3.988.619,47	4.184.951,11	4.268.956,58	6.136.057,20	5.403.753,98	6.475.843,63	4.686.216,16	5.012.154,77	4.744.368,73	5.096.623,25	59.079.634,40	54.693.058,31				
Cota-Parte do FPM	2.303.736,02	1.802.150,15	1.876.687,19	1.569.819,54	2.009.440,71	3.241.493,16	2.030.842,51	2.725.156,13	1.794.640,67	1.823.661,16	2.326.338,40	2.389.469,16	25.893.434,80	23.459.600,00				
Cota-Parte do ICMS	947.124,73	749.546,72	649.408,28	950.269,26	813.948,96	955.557,60	931.006,07	894.944,51	944.631,19	1.090.828,98	893.045,51	900.043,00	10.720.354,81	12.098.000,00				
Cota-Parte do IPVA	122.368,73	83.281,59	68.324,21	85.838,61	45.398,63	36.483,62	1.005.539,39	1.169.233,82	450.077,06	439.659,95	139.554,28	136.763,27	3.782.523,16	3.208.600,00				
Cota-Parte do ITR	445,72	1.750,47	17.157,43	69.172,14	41.157,69	40.105,26	40.497,60	706,84	394,46	946,04	199,18	546,16	213.078,99	178.840,00				
Transferências da LC nº 61/1989	9.364,84	12.673,74	13.834,69	9.432,35	10.474,93	11.398,82	11.335,42	12.730,39	13.786,84	12.276,22	11.988,44	13.647,89	142.944,57	105.200,00				
Transferências do FUNDEB	762.301,61	671.690,43	615.065,22	769.514,98	718.662,38	819.545,63	891.092,65	1.052.299,47	810.992,12	908.135,07	768.589,69	772.291,79	9.560.181,04	8.342.360,00				
Outras Transferências Correntes	994.958,57	620.696,20	748.142,45	730.904,23	629.873,28	1.031.473,11	493.440,34	620.772,47	671.693,82	736.647,35	604.653,23	883.861,98	8.767.117,03	7.300.458,31				
Outras Receitas Correntes	3.428,13	3.384,94	3.404,59	3.907,02	4.209,49	1.231.880,37	15.331,21	1.112.079,94	356.651,15	116.943,44	29.901,95	24.739,44	2.905.861,67	75.547,53				
DEDUÇÕES (II)	749.213,82	779.952,43	681.279,19	806.620,13	805.576,32	2.423.145,61	1.025.399,23	2.340.238,52	1.260.253,11	1.190.631,32	1.000.513,12	972.516,75	14.035.339,55	10.008.282,45				
Contrib. do Servidor para o Plano de Previdência	170.062,01	174.038,95	175.501,33	176.711,39	178.887,45	514.924,28	0,00	177.647,77	181.584,55	185.163,44	204.226,43	189.221,24	2.327.968,84	2.051.866,92				
Compensações Financ. entre Regimes Previdência	2.933,77	2.933,77	2.933,77	2.933,77	2.933,77	1.231.133,56	10.709,68	1.111.250,74	354.797,57	116.184,86	24.099,16	24.099,16	2.886.943,58	70.287,53				
Rendimentos de Aplicações de Recursos Previdenciários	84.793,45	73.099,34	58.586,00	90.068,74	39.671,05	17.272,07	210.845,57	90.785,85	83.165,13	215.808,74	97.962,51	71.102,65	1.133.161,10	560.000,00				
Dedução de Receita para Formação do FUNDEB	491.424,59	529.880,37	444.258,09	536.906,23	584.084,05	659.815,70	803.843,98	960.554,16	640.705,86	673.474,28	674.225,02	688.093,70	7.687.266,03	7.326.128,00				
RECEITA CORRENTE LÍQUIDA (III) = (I - II)	5.863.984,03	5.309.446,63	4.489.011,65	4.671.274,52	4.658.236,37	6.842.831,04	5.511.360,91	6.528.200,43	5.125.641,37	5.212.888,51	5.522.689,59	6.726.602,09	66.462.167,14	56.420.781,79				
(-) Transferências obrigatórias da União relativas às emendas individuais (art. 166-A, § 1º, da CF) (IV)	0,00	0,00	0,00	0,00	0,00	187.795,09	0,00	0,00	0,00	0,00	0,00	0,00	187.795,09	3.153,31				
RECEITA CORRENTE LÍQUIDA AJUSTADA PARA CÁLCULO DOS LIMITES DE ENDIVIDAMENTO (V) = (III - IV)	5.863.984,03	5.309.446,63	4.489.011,65	4.671.274,52	4.658.236,37	6.655.035,95	5.511.360,91	6.528.200,43	5.125.641,37	5.212.888,51	5.522.689,59	6.726.602,09	66.274.372,05	56.417.628,48				
(-) Transferências obrigatórias da União relativas às emendas de bancada (art. 166, § 16, da CF) (VI)	0,00	0,00	0,00	0,00	0,00	0,00	0,00	0,00	0,00	0,00	0,00	0,00	0,00	0,00				
(-) Transferências da União relativas a remuneração dos agentes comunitários de saúde e de combate às endemias (CF, art. 198, §1º) (VII)	81.896,00	81.896,00	88.206,56	84.720,00	84.720,00	169.440,00	92.104,08	91.080,00	91.080,00	91.080,00	91.080,00	91.080,00	1.138.382,64	1.098.288,00				
(-) Outras Deduções Constitucionais ou Legais (VIII)		0,00	0,00	0,00	0,00	0,00	0,00	0,00	0,00	0,00	0,00	0,00	0,00	0,00				
RECEITA CORRENTE LÍQUIDA AJUSTADA PARA CÁLCULO DOS LIMITES DA DESPESA COM PESSOAL (IX) = (V - VI - VII - VIII)	5.782.088,03	5.227.550,63	4.400.805,09	4.586.554,52	4.573.516,37	6.485.595,95	5.419.256,83	6.437.120,43	5.034.561,37	5.121.808,51	5.431.609,59	6.635.522,09	65.135.989,41	55.319.340,48				


 <div> Sistema de Informações Contábeis e Fiscais do Setor Público Brasileiro </div> <div> TESOURO NACIONAL </div>	Relatório Resumido de Execução Orçamentária Simplificado
	Prefeitura Municipal de Monte Belo - MG (Poder Executivo)
	CNPJ:
	Exercício: 2025
	Período de referência: 3º bimestre

RREO-Anexo 03 | Tabela 3.2 - Demonstrativo da Receita Corrente Líquida - Municípios

Notas Explicativas	Valores
	30/06/2025
Notas Explicativas	-
Notas Explicativas	

RREO-Anexo 04 | Tabela 4 - Demonstrativo das Receitas e Despesas Previdenciárias

Receitas Previdenciárias - RPPS - Fundo em Capitalização (Plano Previdenciário)	Execução da Receita	
	PREVISÃO ATUALIZADA (a)	RECEITAS REALIZADAS ATÉ O BIMESTRE (b)
Receitas	-	-
RECEITAS CORRENTES (I)	14.070.000,00	7.827.093,74
Receita de Contribuições dos Segurados	1.950.480,00	937.843,43
Ativo	1.950.480,00	937.843,43
Inativo		
Pensionista		
Receita de Contribuições Patronais	3.619.520,00	1.237.868,33
Ativo	3.619.520,00	1.237.868,33
Inativo		
Pensionista		
Receita Patrimonial	560.000,00	768.281,71
Receitas Imobiliárias		
Receitas de Valores Mobiliários	560.000,00	768.281,71
Outras Receitas Patrimoniais		
Receita de Serviços		
Outras Receitas Correntes	7.940.000,00	4.883.100,27
Compensação Financeira entre os Regimes		1.641.141,17
Receita de Aportes Periódicos para Amortização de Déficit Atuarial do RPPS (II)	7.940.000,00	3.241.959,10
Demais Receitas Correntes		
RECEITAS DE CAPITAL (III)		
Alienação de Bens, Direitos e Ativos		
Amortização de Empréstimos		
Outras Receitas de Capital		
TOTAL DAS RECEITAS DO FUNDO EM CAPITALIZAÇÃO (IV) = (I + III - II)	6.130.000,00	4.585.134,64

 <div>Sistema de Informações Contábeis e Fiscais do Setor Público Brasileiro</div> <div>TESOURO NACIONAL</div>	Relatório Resumido de Execução Orçamentária Simplificado
	Prefeitura Municipal de Monte Belo - MG (Poder Executivo)
	CNPJ:
	Exercício: 2025
	Período de referência: 3º bimestre

RREO-Anexo 04 | Tabela 4 - Demonstrativo das Receitas e Despesas Previdenciárias

Despesas Previdenciárias - RPPS - Fundo em Capitalização (Plano Previdenciário)	Execução da Despesa				
	DOTAÇÃO ATUALIZADA (c)	DESPESAS EMPENHADAS ATÉ O BIMESTRE (d)	DESPESAS LIQUIDADAS ATÉ O BIMESTRE (e)	DESPESAS PAGAS ATÉ O BIMESTRE (f)	INSCRITAS EM RESTOS A PAGAR NÃO PROCESSADOS NO EXERCÍCIO (g)
Despesas	-	-	-	-	-
Benefícios		6.280.229,39	6.280.229,39	5.419.917,95	
Aposentadorias		5.802.636,27	5.802.636,27	5.014.092,78	
Pensões por Morte		477.593,12	477.593,12	405.825,17	
Outras Despesas Previdenciárias					
Compensação Financeira entre os Regimes					
Demais Despesas Previdenciárias					
TOTAL DAS DESPESAS DO FUNDO EM CAPITALIZAÇÃO (V)		6.280.229,39	6.280.229,39	5.419.917,95	
RESULTADO PREVIDENCIÁRIO - FUNDO EM CAPITALIZAÇÃO (VI) = (IV – V)	6.130.000,00	-1.695.094,75	-1.695.094,75	-834.783,31	

RREO-Anexo 04 | Tabela 4 - Demonstrativo das Receitas e Despesas Previdenciárias

Recursos RPPS Arrecadados em Exercícios Anteriores	Previsão Orçamentária
Recursos RPPS Arrecadados em Exercícios Anteriores	PREVISÃO ORÇAMENTÁRIA
VALOR	-

RREO-Anexo 04 | Tabela 4 - Demonstrativo das Receitas e Despesas Previdenciárias

Reserva Orçamentária do RPPS	Previsão Orçamentária
Reserva Orçamentária do RPPS	PREVISÃO ORÇAMENTÁRIA
VALOR	-
	148.000,00

RREO-Anexo 04 | Tabela 4 - Demonstrativo das Receitas e Despesas Previdenciárias

Aportes de Recursos para o Fundo em Capitalização do RPPS	Aportes de Recursos
Aportes de Recursos para o Fundo em Capitalização do RPPS	APORTES REALIZADOS
Plano de Amortização - Contribuição Patronal Suplementar	-
Plano de Amortização - Aporte Periódico de Valores Predefinidos	3.241.959,10
Outros Aportes para o RPPS	
Recursos para Cobertura de Déficit Financeiro	

RREO-Anexo 04 | Tabela 4 - Demonstrativo das Receitas e Despesas Previdenciárias

Bens e Direitos do RPPS (Fundo em Capitalização)	Período de Referência
Bens e Direitos do RPPS (Fundo em Capitalização)	SALDO ATUAL
Caixa e Equivalentes de Caixa	-
Investimentos e Aplicações	14.209.659,96
Outros Bens e Direitos	262.972,91
	764.828,94


RREO-Anexo 04 | Tabela 4 - Demonstrativo das Receitas e Despesas Previdenciárias

Receitas Previdenciárias - RPPS - Fundo em Repartição (Plano Financeiro)	Execução da Receita	
	PREVISÃO ATUALIZADA (a)	RECEITAS REALIZADAS ATÉ O BIMESTRE (b)
Receitas	-	-
RECEITAS CORRENTES (VII)		
Receita de Contribuições dos Segurados		
Ativo		
Inativo		
Pensionista		
Receita de Contribuições Patronais		
Ativo		
Inativo		
Pensionista		
Receita Patrimonial		
Receitas Imobiliárias		
Receitas de Valores Mobiliários		
Outras Receitas Patrimoniais		
Receita de Serviços		
Outras Receitas Correntes		
Compensação Financeira entre os Regimes		
Demais Receitas Correntes		
RECEITAS DE CAPITAL (VIII)		
Alienação de Bens, Direitos e Ativos		
Amortização de Empréstimos		
Outras Receitas de Capital		
TOTAL DAS RECEITAS DO FUNDO EM REPARTIÇÃO (IX) = (VII + VIII)		

<div><div>siconfi</div><div>Sistema de Informações Contábeis e Fiscais do Setor Público Brasileiro</div><div>TESOURO NACIONAL</div></div>	Relatório Resumido de Execução Orçamentária Simplificado
	Prefeitura Municipal de Monte Belo - MG (Poder Executivo)
	CNPJ:
	Exercício: 2025
	Período de referência: 3º bimestre

RREO-Anexo 04 | Tabela 4 - Demonstrativo das Receitas e Despesas Previdenciárias

Despesas Previdenciárias - RPPS - Fundo em Repartição (Plano Financeiro)	Execução da Despesa				
	DOTAÇÃO ATUALIZADA (c)	DESPESAS EMPENHADAS ATÉ O BIMESTRE (d)	DESPESAS LIQUIDADAS ATÉ O BIMESTRE (e)	DESPESAS PAGAS ATÉ O BIMESTRE (f)	INSCRITAS EM RESTOS A PAGAR NÃO PROCESSADOS NO EXERCÍCIO (g)
Despesas	-	-	-	-	-
Benefícios					
Aposentadorias					
Pensões por Morte					
Outras Despesas Previdenciárias					
Compensação Financeira entre os Regimes					
Demais Despesas Previdenciárias					
TOTAL DAS DESPESAS DO FUNDO EM REPARTIÇÃO (X)					
RESULTADO PREVIDENCIÁRIO - FUNDO EM REPARTIÇÃO (XI) = (IX – X)					

 <div>Sistema de Informações Contábeis e Fiscais do Setor Público Brasileiro</div> <div>TESOURO NACIONAL</div>	Relatório Resumido de Execução Orçamentária Simplificado
	Prefeitura Municipal de Monte Belo - MG (Poder Executivo)
	CNPJ:
	Exercício: 2025
	Período de referência: 3º bimestre

RREO-Anexo 04 | Tabela 4 - Demonstrativo das Receitas e Despesas Previdenciárias

Aportes de Recursos para o Fundo em Repartição do RPPS	Aportes de Recursos
	APORTES REALIZADOS
Aportes de Recursos para o Fundo em Repartição do RPPS	-
Recursos para Cobertura de Insuficiências Financeiras	117.986,05
Recursos para Formação de Reserva	

RREO-Anexo 04 | Tabela 4 - Demonstrativo das Receitas e Despesas Previdenciárias

Bens e Direitos do RPPS (Fundo em Repartição)	Período de Referência
	SALDO ATUAL
Bens e Direitos do RPPS (Fundo em Repartição)	-
Caixa e Equivalentes de Caixa	
Investimentos e Aplicações	
Outros Bens e Direitos	


RREO-Anexo 04 | Tabela 4 - Demonstrativo das Receitas e Despesas Previdenciárias

Receitas da Administração - RPPS	Execução da Receita	
	PREVISÃO ATUALIZADA (a)	RECEITAS REALIZADAS ATÉ O BIMESTRE (b)
Receitas da Administração - RPPS	-	-
RECEITAS CORRENTES	171.674,45	208.322,48
TOTAL DAS RECEITAS DA ADMINISTRAÇÃO RPPS - (XII)	171.674,45	208.322,48

<div>siconfi</div> <div>Sistema de Informações Contábeis e Fiscais do Setor Público Brasileiro</div> <div>TESOURO NACIONAL</div>	Relatório Resumido de Execução Orçamentária Simplificado
	Prefeitura Municipal de Monte Belo - MG (Poder Executivo)
	CNPJ:
	Exercício: 2025
	Período de referência: 3º bimestre

RREO-Anexo 04 | Tabela 4 - Demonstrativo das Receitas e Despesas Previdenciárias

Despesas da Administração - RPPS	Execução da Despesa				
	DOTAÇÃO ATUALIZADA (c)	DESPESAS EMPENHADAS ATÉ O BIMESTRE (d)	DESPESAS LIQUIDADAS ATÉ O BIMESTRE (e)	DESPESAS PAGAS ATÉ O BIMESTRE (f)	INSCRITAS EM RESTOS A PAGAR NÃO PROCESSADOS NO EXERCÍCIO (g)
Despesas da Administração - RPPS	-	-	-	-	-
DESPESAS CORRENTES (XIII)	317.674,45	241.791,45	160.684,27	146.298,82	
Pessoal e Encargos Sociais	39.000,00	10.293,61	10.293,61	9.292,58	
Demais Despesas Correntes	278.674,45	231.497,84	150.390,66	137.006,24	
DESPESAS DE CAPITAL (XIV)					
TOTAL DAS DESPESAS DA ADMINISTRAÇÃO RPPS (XV) = (XIII + XIV)	317.674,45	241.791,45	160.684,27	146.298,82	
RESULTADO DA ADMINISTRAÇÃO RPPS (XVI) = (XII – XV)	-146.000,00	-33.468,97	47.638,21	62.023,66	

 <div>Sistema de Informações Contábeis e Fiscais do Setor Público Brasileiro</div> <div>TESOURO NACIONAL</div>	Relatório Resumido de Execução Orçamentária Simplificado
	Prefeitura Municipal de Monte Belo - MG (Poder Executivo)
	CNPJ:
	Exercício: 2025
	Período de referência: 3º bimestre

RREO-Anexo 04 | Tabela 4 - Demonstrativo das Receitas e Despesas Previdenciárias

Bens e Direitos - Administração do RPPS	Período de Referência
	SALDO ATUAL
Bens e Direitos - Administração do RPPS	-
Caixa e Equivalentes de Caixa	221.126,54
Investimentos e Aplicações	0,00
Outros Bens e Direitos	


RREO-Anexo 04 | Tabela 4 - Demonstrativo das Receitas e Despesas Previdenciárias

Receitas Previdenciárias (Benefícios Mantidos Pelo Tesouro)	Execução da Receita	
	PREVISÃO ATUALIZADA (a)	RECEITAS REALIZADAS ATÉ O BIMESTRE (b)
Receitas Previdenciárias (Benefícios Mantidos Pelo Tesouro)	-	-
Contribuições dos Servidores		
Demais Receitas Previdenciárias		
TOTAL DAS RECEITAS (BENEFÍCIOS MANTIDOS PELO TESOURO) (XVII)		

<div><div>siconfi</div><div>Sistema de Informações Contábeis e Fiscais do Setor Público Brasileiro</div><div>TESOURO NACIONAL</div></div>	Relatório Resumido de Execução Orçamentária Simplificado
	Prefeitura Municipal de Monte Belo - MG (Poder Executivo)
	CNPJ:
	Exercício: 2025
	Período de referência: 3º bimestre

RREO-Anexo 04 | Tabela 4 - Demonstrativo das Receitas e Despesas Previdenciárias

Despesas Previdenciárias (Benefícios Mantidos Pelo Tesouro)	Execução da Despesa				
	DOTAÇÃO ATUALIZADA (c)	DESPESAS EMPENHADAS ATÉ O BIMESTRE (d)	DESPESAS LIQUIDADAS ATÉ O BIMESTRE (e)	DESPESAS PAGAS ATÉ O BIMESTRE (f)	INSCRITAS EM RESTOS A PAGAR NÃO PROCESSADOS NO EXERCÍCIO (g)
Despesas Previdenciárias (Benefícios Mantidos Pelo Tesouro)	-	-	-	-	-
Aposentadorias					
Pensões					
Outras Despesas Previdenciárias					
TOTAL DAS DESPESAS (BENEFÍCIOS MANTIDOS PELO TESOIRO) (XVIII)					
RESULTADO DOS BENEFÍCIOS MANTIDOS PELO TESOIRO (XIX) = (XVII - XVIII)					

 <div>Sistema de Informações Contábeis e Fiscais do Setor Público Brasileiro</div> <div>TESOURO NACIONAL</div>	Relatório Resumido de Execução Orçamentária Simplificado
	Prefeitura Municipal de Monte Belo - MG (Poder Executivo)
	CNPJ:
	Exercício: 2025
	Período de referência: 3º bimestre

RREO-Anexo 04 | Tabela 4 - Demonstrativo das Receitas e Despesas Previdenciárias

Notas Explicativas	Valores
	30/06/2025
Notas Explicativas	-
Notas Explicativas	


RREO-Anexo 06 | Tabela 6.3 - Demonstrativo dos Resultados Primário e Nominal - Municípios

Cálculo Acima da Linha - Receitas Primárias	Receita Orçamentária	
	PREVISÃO ATUALIZADA	Até o Bimestre / 2025
		RECEITAS REALIZADAS (a)
Cálculo Acima da Linha - Receitas Primárias	-	-
RECEITAS CORRENTES (EXCETO FONTES RPPS) (I)	56.420.781,79	34.627.382,90
Impostos, Taxas e Contribuições de Melhoria	7.101.730,00	5.020.092,81
IPTU	757.440,00	668.834,01
ISS	2.230.240,00	2.148.097,87
ITBI	736.400,00	491.094,76
IRRF	2.177.640,00	1.088.141,66
Outros Impostos, Taxas e Contribuições de Melhoria	1.200.010,00	623.924,51
Contribuições	1.236.731,20	840.357,33
Receita Patrimonial	710.130,28	857.197,39
Aplicações Financeiras (II)	710.130,28	857.197,39
Outras Receitas Patrimoniais		
Transferências Correntes	47.366.930,31	26.978.063,52
Cota-Parte do FPM	19.251.600,00	10.472.086,67
Cota-Parte do ICMS	9.678.400,00	4.523.599,58
Cota-Parte do IPVA	2.566.880,00	2.672.662,84
Cota-Parte do ITR	143.072,00	34.632,29
Transferências da LC nº 61/1989	84.160,00	60.612,16
Transferências do FUNDEB	8.342.360,00	5.203.400,79
Outras Transferências Correntes	7.300.458,31	4.011.069,19
Demais Receitas Correntes	5.260,00	931.671,85
Outras Receitas Financeiras (III)		
Receitas Correntes Restantes	5.260,00	931.671,85
RECEITAS PRIMÁRIAS CORRENTES (EXCETO FONTES RPPS) (IV) = (I - (II + III))	55.710.651,51	33.770.185,51
RECEITAS PRIMÁRIAS CORRENTES (COM FONTES RPPS) (V)	13.681.674,45	7.265.745,77
RECEITAS NÃO PRIMÁRIAS CORRENTES (COM FONTES RPPS) (VI)	560.000,00	769.670,45
RECEITAS DE CAPITAL (EXCETO FONTES RPPS) (VII)	544.254,00	2.080.725,00
Operações de Crédito (VIII)		
Amortização de Empréstimos (IX)		
Alienação de Bens	73.150,00	
Receitas de Alienação de Investimentos Temporários (X)		
Receitas de Alienação de Investimentos Permanentes (XI)		
Outras Alienações de Bens	73.150,00	
Transferências de Capital	471.104,00	2.080.725,00
Convênios	471.104,00	481.104,00
Outras Transferências de Capital		1.599.621,00
Outras Receitas de Capital		
Outras Receitas de Capital Não Primárias (XII)		
Outras Receitas de Capital Primárias		
RECEITAS PRIMÁRIAS DE CAPITAL (EXCETO FONTES RPPS) (XIII) = (VII - (VIII + IX + X + XI + XII))	544.254,00	2.080.725,00
RECEITAS PRIMÁRIAS DE CAPITAL (COM FONTES RPPS) (XIV)		
RECEITAS NÃO PRIMÁRIAS DE CAPITAL (COM FONTES RPPS) (XV)		
RECEITA PRIMÁRIA TOTAL (XVI) = (IV + V + XIII + XIV)	69.936.579,96	43.116.656,28
RECEITA PRIMÁRIA TOTAL (EXCETO FONTES RPPS) (XVII) = (IV + XIII)	56.254.905,51	35.850.910,51

<div><div>siconfi</div><div>Sistema de Informações Contábeis e Fiscais do Setor Público Brasileiro</div><div>TESOURO NACIONAL</div></div>	Relatório Resumido de Execução Orçamentária Simplificado
	Prefeitura Municipal de Monte Belo - MG (Poder Executivo)
	CNPJ:
	Exercício: 2025
	Período de referência: 3º bimestre

RREO-Anexo 06 | Tabela 6.3 - Demonstrativo dos Resultados Primário e Nominal - Municípios

Cálculo Acima da Linha - Despesas Primárias	Despesa Orçamentária						
	DOTAÇÃO ATUALIZADA	Até o Bimestre / 2025					RESTOS A PAGAR NÃO PROCESSADOS
		DESPESAS EMPENHADAS	DESPESAS LIQUIDADAS	DESPESAS PAGAS (a)	RESTOS A PAGAR PROCESSADOS PAGOS (b)	LIQUIDADOS	
Cálculo Acima da Linha - Despesas Primárias	-	-	-	-	-	-	-
DESPESAS CORRENTES (EXCETO FONTES RPPS) (XVIII)	60.129.402,70	41.157.654,59	30.223.058,62	29.031.042,28	190.224,79	356.401,01	356.401,01
Pessoal e Encargos Sociais	30.231.226,94	14.878.987,87	14.851.425,03	14.473.502,56	6.087,03	2.512,68	2.512,68
Juros e Encargos da Dívida (XIX)	6.000,00	5.994,72	5.138,16	5.138,16			
Outras Despesas Correntes	29.892.175,76	26.272.672,00	15.366.495,43	14.552.401,56	184.137,76	353.888,33	353.888,33
DESPESAS PRIMÁRIAS CORRENTES (EXCETO FONTES RPPS) (XX) = (XVIII - XIX)	60.123.402,70	41.151.659,87	30.217.920,46	29.025.904,12	190.224,79	356.401,01	356.401,01
DESPESAS PRIMÁRIAS CORRENTES (COM FONTES RPPS) (XXI)	14.239.674,45	6.522.020,84	6.440.913,66	5.566.216,77	22.647,13		
DESPESAS NÃO PRIMÁRIAS CORRENTES (COM FONTES RPPS) (XXII)							
DESPESAS DE CAPITAL (EXCETO FONTES RPPS) (XXIII)	3.809.171,30	1.466.972,39	726.307,34	718.262,35	963,37	688.142,28	688.142,28
Investimentos	3.791.971,30	1.450.579,78	714.565,53	706.520,54	842,92	688.142,28	688.142,28
Inversões Financeiras							
Concessão de Empréstimos e Financiamentos (XXIV)							
Aquisição de Título de Capital já Integralizado (XXV)							
Aquisição de Título de Crédito (XXVI)							
Demais Inversões Financeiras							
Amortização da Dívida (XXVII)	17.200,00	16.392,61	11.741,81	11.741,81	120,45		
DESPESAS PRIMÁRIAS DE CAPITAL (EXCETO FONTES RPPS) (XXVIII) = (XXIII - (XXIV + XXV + XXVI + XXVII))	3.791.971,30	1.450.579,78	714.565,53	706.520,54	842,92	688.142,28	688.142,28
RESERVA DE CONTINGÊNCIA (XXIX)	10.000,00						
DESPESAS PRIMÁRIAS DE CAPITAL (COM FONTES RPPS) (XXX)							
DESPESAS NÃO PRIMÁRIAS DE CAPITAL (COM FONTES RPPS) (XXXI)							
DESPESA PRIMÁRIA TOTAL (XXXII) = (XX + XXI + XXVIII + XXIX + XXX)	78.165.048,45	49.124.260,49	37.373.399,65	35.298.641,43	213.714,84	1.044.543,29	1.044.543,29
DESPESA PRIMÁRIA TOTAL (EXCETO FONTES RPPS) (XXXIII) = (XX + XXVIII + XXIX)	63.925.374,00	42.602.239,65	30.932.485,99	29.732.424,66	191.067,71	1.044.543,29	1.044.543,29

 <div>Sistema de Informações Contábeis e Fiscais do Setor Público Brasileiro</div> <div>TESOURO NACIONAL</div>	Relatório Resumido de Execução Orçamentária Simplificado
	Prefeitura Municipal de Monte Belo - MG (Poder Executivo)
	CNPJ:
	Exercício: 2025
	Período de referência: 3º bimestre

RREO-Anexo 06 | Tabela 6.3 - Demonstrativo dos Resultados Primário e Nominal - Municípios

Resultado Primário - Acima da Linha	Até o Bimestre / 2025
	VALOR
Resultado Primário - Acima da Linha	-
RESULTADO PRIMÁRIO (COM RPPS) - Acima da Linha (XXXIV) = (XVIa - (XXXIIIa + XXXIIb + XXXIIc))	6.559.756,72
RESULTADO PRIMÁRIO (SEM RPPS) - Acima da Linha (XXXV) = (XVIIa - (XXXIIIa + XXXIIb + XXXIIc))	4.882.874,85

RREO-Anexo 06 | Tabela 6.3 - Demonstrativo dos Resultados Primário e Nominal - Municípios

Meta Fiscal para o Resultado Primário	Meta Fixada na LDO
	VALOR CORRENTE
Meta Fiscal para o Resultado Primário	-
Meta fixada no Anexo de Metas Fiscais da LDO para o exercício de referência	

RREO-Anexo 06 | Tabela 6.3 - Demonstrativo dos Resultados Primário e Nominal - Municípios

Juros Nominais	Até o Bimestre / 2025
	VALOR INCORRIDO
Juros Nominais	-
Juros, Encargos e Variações Monetárias Ativos (Exceto RPPS) (XXXVI)	857.197,39
Juros, Encargos e Variações Monetárias Passivos (Exceto RPPS) (XXXVII)	

RREO-Anexo 06 | Tabela 6.3 - Demonstrativo dos Resultados Primário e Nominal - Municípios

Resultado Nominal - Acima da Linha	Até o Bimestre / 2025
	VALOR
Resultado Nominal - Acima da Linha	-
RESULTADO NOMINAL (SEM RPPS) - Acima da Linha (XXXVIII) = XXXV + (XXXVI - XXXVII)	5.740.072,24

RREO-Anexo 06 | Tabela 6.3 - Demonstrativo dos Resultados Primário e Nominal - Municípios

Cálculo Abaixo da Linha - Resultado Nominal	Saldo	
	Em 31/12/2024 (a)	Até o Bimestre 2025 (b)
Cálculo Abaixo da Linha - Resultado Nominal	-	-
DÍVIDA CONSOLIDADA (XXXIX)		
DEDUÇÕES (XL)		
Disponibilidade de Caixa	14.316.263,08	20.097.110,24
Disponibilidade de Caixa Bruta	14.316.263,08	20.097.110,24
(-) Restos a Pagar Processados (XLI)	14.571.713,52	20.821.308,61
(-) Depósitos Restituíveis e Valores Vinculados	248.384,97	57.317,26
Demais Haveres Financeiros	7.065,47	666.881,11
	0,00	0,00
DÍVIDA CONSOLIDADA LÍQUIDA (XLII) = (XXXIX - XL)	-14.316.263,08	-20.097.110,24

RREO-Anexo 06 | Tabela 6.3 - Demonstrativo dos Resultados Primário e Nominal - Municípios


Resultado Nominal - Abaixo da Linha	Até o Bimestre / 2025
	VALOR
Resultado Nominal - Abaixo da Linha	-
RESULTADO NOMINAL (SEM RPPS) - Abaixo da Linha (XLIII) = (XLIIfa - XLIIfb)	5.780.847,16

RREO-Anexo 06 | Tabela 6.3 - Demonstrativo dos Resultados Primário e Nominal - Municípios

Meta Fiscal para o Resultado Nominal	Meta Fixada na LDO
	VALOR CORRENTE
Meta Fiscal para o Resultado Nominal	-
Meta fixada no Anexo de Metas Fiscais da LDO para o exercício de referência	

RREO-Anexo 06 | Tabela 6.3 - Demonstrativo dos Resultados Primário e Nominal - Municípios

Ajuste Metodológico	Até o Bimestre / 2025
	VALOR
Ajuste Metodológico	-
VARIAÇÃO DO SALDO DE RPP (XLIV) = (XLIb - XLIa)	-191.067,71
RECEITA DE ALIENAÇÃO DE INVESTIMENTOS PERMANENTES (XLV) = (XI)	
VARIAÇÃO CAMBIAL (XLVI)	
VARIAÇÃO DO SALDO DE PRECATÓRIOS INTEGRANTES DA DC (XLVII)	
VARIAÇÃO DO SALDO DAS DEMAIS OBRIGAÇÕES INTEGRANTES DA DC (XLVIII)	
OUTROS AJUSTES (XLIX)	
RESULTADO NOMINAL (SEM RPPS) AJUSTADO - Abaixo da Linha (L) = (XLIIfa - XLV - XLVI + XLVII + XLVIII) +/- (XLIX)	5.589.779,45

 <div>Sistema de Informações Contábeis e Fiscais do Setor Público Brasileiro</div> <div>TESOURO NACIONAL</div>	Relatório Resumido de Execução Orçamentária Simplificado
	Prefeitura Municipal de Monte Belo - MG (Poder Executivo)
	CNPJ:
	Exercício: 2025
	Período de referência: 3º bimestre

RREO-Anexo 06 | Tabela 6.3 - Demonstrativo dos Resultados Primário e Nominal - Municípios

Resultado Primário - Abaixo da Linha	Até o Bimestre / 2025
	VALOR
Resultado Primário - Abaixo da Linha	-
RESULTADO PRIMÁRIO (SEM RPPS) - Abaixo da Linha (LI) = (L) - (XXXVI - XXXVII)	4.732.582,06

RREO-Anexo 06 | Tabela 6.3 - Demonstrativo dos Resultados Primário e Nominal - Municípios

Informações Adicionais	PREVISÃO ORÇAMENTÁRIA
	PREVISÃO ORÇAMENTÁRIA
Informações Adicionais	-
SALDO DE EXERCÍCIOS ANTERIORES	7.129.538,21
Recursos Arrecadados em Exercícios Anteriores - RPPS	
Superávit Financeiro Utilizado para Abertura e Reabertura de Créditos Adicionais	7.129.538,21
RESERVA ORÇAMENTÁRIA DO RPPS	148.000,00

RREO-Anexo 06 | Tabela 6.3 - Demonstrativo dos Resultados Primário e Nominal - Municípios


Notas Explicativas	Valores
	30/06/2025
Notas Explicativas	-
Notas Explicativas	

RREO-Anexo 07 | Tabela 7.0 - Demonstrativo dos Restos à Pagar por Poder e Órgão - Municípios

Poder/Órgão	Poder/Órgão											
	Poder/Órgão											
	RESTOS A PAGAR PROCESSADOS						RESTOS A PAGAR NÃO PROCESSADOS					
	Inscritos		Pagos (c)	Cancelados (d)	Saldo e = (a+ b) - (c + d)	Inscritos		Liquidados (h)	Pagos (i)	Cancelados (j)	Saldo k = (f + g) - (i + j)	Saldo Total L = (e + k)
	Em Exercícios Anteriores (a)	Em 31 de dezembro de 2024 (b)				Em Exercícios Anteriores (f)	Em 31 de dezembro de 2024 (g)					
RESTOS A PAGAR (EXCETO INTRA-ORÇAMENTÁRIOS) (I)	75.449,42	223.473,15	213.835,29	9.668,10	75.419,18		3.759.471,47	1.044.543,29	1.044.543,29	19.308,34	2.695.619,84	2.771.039,02
PODER EXECUTIVO	75.449,42	222.384,10	212.746,46	9.668,10	75.418,96		3.636.927,98	1.023.680,50	1.023.680,50	19.308,34	2.593.939,14	2.669.358,10
PODER LEGISLATIVO		1.089,05	1.088,83		0,22		122.543,49	20.862,79	20.862,79		101.680,70	101.680,92
Câmara Municipal		1.089,05	1.088,83		0,22		122.543,49	20.862,79	20.862,79		101.680,70	101.680,92
Tribunal de Contas do Município												
RESTOS A PAGAR (INTRA-ORÇAMENTÁRIOS) (II)												
TOTAL (III) = (I + II)	75.449,42	223.473,15	213.835,29	9.668,10	75.419,18		3.759.471,47	1.044.543,29	1.044.543,29	19.308,34	2.695.619,84	2.771.039,02

RREO-Anexo 07 | Tabela 7.0 - Demonstrativo dos Restos à Pagar por Poder e Órgão - Municípios

Poder/Órgão - Intra	Poder/Órgão - Intra											
	Poder/Órgão Intra											
	RESTOS A PAGAR PROCESSADOS						RESTOS A PAGAR NÃO PROCESSADOS					
	Inscritos		Pagos (c)	Cancelados (d)	Saldo e = (a + b) - (c + d)	Inscritos		Liquidados (h)	Pagos (i)	Cancelados (j)	Saldo k = (f + g) - (i + j)	Saldo Total L = (e + k)
	Em Exercícios Anteriores (a)	Em 31 de dezembro de 2024 (b)				Em Exercícios Anteriores (f)	Em 31 de dezembro de 2024 (g)					
RESTOS A PAGAR (INTRA-ORÇAMENTÁRIOS) (II)												
PODER EXECUTIVO												
PODER LEGISLATIVO												
Câmara Municipal												
Tribunal de Contas do Município												

 <div> Sistema de Informações Contábeis e Fiscais do Setor Público Brasileiro </div> <div> TESOURO NACIONAL </div>	Relatório Resumido de Execução Orçamentária Simplificado
	Prefeitura Municipal de Monte Belo - MG (Poder Executivo)
	CNPJ:
	Exercício: 2025
	Período de referência: 3º bimestre

RREO-Anexo 07 | Tabela 7.0 - Demonstrativo dos Restos à Pagar por Poder e Órgão - Municípios

Notas Explicativas	Valores
	30/06/2025
Notas Explicativas	-
Notas Explicativas	

RREO-Anexo 13 | Tabela 13.0 - Demonstrativo das Parcerias Público-Privadas

Impactos das Contratações de PPP	Especificação de PPP	
	SALDO TOTAL EM 31 DE DEZEMBRO DO EXERCÍCIO ANTERIOR	SALDO FINAL ATÉ O BIMESTRE
Impactos das Contratações de PPP	-	-
TOTAL DE ATIVOS		
Ativos Constituídos pela SPE		
TOTAL DE PASSIVOS		
Obrigações decorrentes de Ativos Constituídos pela SPE		
Provisões de PPP		
Outros Passivos		
ATOS POTENCIAIS PASSIVOS		
Obrigações Contratuais		
Riscos não Provisionados		
Garantias Concedidas		
Outros Passivos Contingentes		

<div>siconfi</div> <div>Sistema de Informações Contábeis e Fiscais do Setor Público Brasileiro</div> <div>TESOURO NACIONAL</div>	Relatório Resumido de Execução Orçamentária Simplificado
	Prefeitura Municipal de Monte Belo - MG (Poder Executivo)
	CNPJ:
	Exercício: 2025
	Período de referência: 3º bimestre

RREO-Anexo 13 | Tabela 13.0 - Demonstrativo das Parcerias Público-Privadas | Do Ente Federado, exceto estatais não dependentes - Contratadas (I.1)

Despesas de PPP Do Ente Federado, exceto estatais não dependentes - Contratadas (I.1)	Despesas de PPP										
	EXERCÍCIO ANTERIOR	EXERCÍCIO CORRENTE (EC)	<EC + 1>	<EC + 2>	<EC + 3>	<EC + 4>	<EC + 5>	<EC + 6>	<EC + 7>	<EC + 8>	<EC + 9>

RREO-Anexo 13 | Tabela 13.0 - Demonstrativo das Parcerias Público-Privadas | Do Ente Federado, exceto estatais não dependentes - A Contratar (I.2)

Despesas de PPP Do Ente Federado, exceto estatais não dependentes - A contratar (I.2)	Despesas de PPP										
	EXERCÍCIO ANTERIOR	EXERCÍCIO CORRENTE (EC)	<EC + 1>	<EC + 2>	<EC + 3>	<EC + 4>	<EC + 5>	<EC + 6>	<EC + 7>	<EC + 8>	<EC + 9>

RREO-Anexo 13 | Tabela 13.0 - Demonstrativo das Parcerias Público-Privadas | Das Estatais Não-Dependentes (II.1)


Despesas de PPP das Estatais Não-dependentes - Contratadas (II.1)	Despesas de PPP										
	EXERCÍCIO ANTERIOR	EXERCÍCIO CORRENTE (EC)	<EC + 1>	<EC + 2>	<EC + 3>	<EC + 4>	<EC + 5>	<EC + 6>	<EC + 7>	<EC + 8>	<EC + 9>

RREO-Anexo 13 | Tabela 13.0 - Demonstrativo das Parcerias Público-Privadas | Das Estatais Não Dependentes - A contratar (II.2)

Despesas de PPP das Estatais Não-dependentes - A Contratar (II.2)	Despesas de PPP										
	EXERCÍCIO ANTERIOR	EXERCÍCIO CORRENTE (EC)	<EC + 1>	<EC + 2>	<EC + 3>	<EC + 4>	<EC + 5>	<EC + 6>	<EC + 7>	<EC + 8>	<EC + 9>

RREO-Anexo 13 | Tabela 13.0 - Demonstrativo das Parcerias Público-Privadas

Total das Despesas de PPP	Despesas de PPP										
	EXERCÍCIO ANTERIOR	EXERCÍCIO CORRENTE (EC)	<EC + 1>	<EC + 2>	<EC + 3>	<EC + 4>	<EC + 5>	<EC + 6>	<EC + 7>	<EC + 8>	<EC + 9>
Total das Despesas de PPP	-	-	-	-	-	-	-	-	-	-	-
TOTAL DAS DESPESAS DE PPP DO ENTE FEDERADO (I) = (I.1 + I.2)											
TOTAL DAS DESPESAS DE PPP DAS ESTATAIS NÃO-DEPENDENTES (II) = (II.1 + II.2)											
TOTAL DAS DESPESAS DE PPP (III) = (I + II)											
RECEITA CORRENTE LÍQUIDA (RCL) (IV)											
TOTAL DAS DESPESAS CONSIDERADAS PARA O LIMITE = (I)											
TOTAL DAS DESPESAS CONSIDERADAS PARA O LIMITE / RCL (%) (V) = (I / IV)											

 <p>Sistema de Informações Contábeis e Fiscais do Setor Público Brasileiro</p> <p>TESOURO NACIONAL</p>	Relatório Resumido de Execução Orçamentária Simplificado
	Prefeitura Municipal de Monte Belo - MG (Poder Executivo)
	CNPJ:
	Exercício: 2025
	Período de referência: 3º bimestre

RREO-Anexo 13 | Tabela 13.0 - Demonstrativo das Parcerias Público-Privadas

Notas Explicativas	Valores
	30/06/2025
Notas Explicativas	-
Notas Explicativas	

RREO-Anexo 14 | Tabela 14.0 - Demonstrativo Simplificado do Relatório Resumido da Execução Orçamentária - Municípios e DF

Balanco Orçamentário	Valores
	Até o Bimestre
Balanco Orçamentário	-
RECEITAS	
Previsão Inicial	70.658.969,07
Previsão Atualizada	71.206.710,24
Receitas Realizadas	44.743.524,12
Déficit Orçamentário	
Saldos de Exercícios Anteriores (Utilizados para Créditos Adicionais)	7.129.538,21
DESPESAS	
Dotação Inicial	70.510.969,07
Dotação Atualizada	78.188.248,45
Despesas Empenhadas	49.146.647,82
Despesas Liquidadas	37.390.279,62
Despesas Pagas	35.315.521,40
Superávit Orçamentário	7.353.244,50

RREO-Anexo 14 | Tabela 14.0 - Demonstrativo Simplificado do Relatório Resumido da Execução Orçamentária - Municípios e DF

Despesas por Função/Subfunção	Valores
	Até o Bimestre
Despesas por Função/Subfunção	-
Despesas Empenhadas	49.146.647,82
Despesas Liquidadas	37.390.279,62

RREO-Anexo 14 | Tabela 14.0 - Demonstrativo Simplificado do Relatório Resumido da Execução Orçamentária - Municípios e DF

Receita Corrente Líquida - RCL	Valores
	Até o Bimestre
Receita Corrente Líquida - RCL	-
Receita Corrente Líquida	66.462.167,14
Receita Corrente Líquida Ajustada para Cálculo dos Limites de Endividamento	66.274.372,05
Receita Corrente Líquida Ajustada para Cálculo dos Limites da Despesa com Pessoal	65.135.989,41


RREO-Anexo 14 | Tabela 14.0 - Demonstrativo Simplificado do Relatório Resumido da Execução Orçamentária - Municípios e DF

Receitas e Despesas do Regime Próprio de Previdência dos Servidores	Valores
	Até o Bimestre
Receitas e Despesas do Regime Próprio de Previdência dos Servidores	-
Fundo em Capitalização (PLANO PREVIDENCIÁRIO)	
Receitas Previdenciárias Realizadas	4.585.134,64
Despesas Previdenciárias Empenhadas	6.280.229,39
Despesas Previdenciárias Liquidadas	6.280.229,39
Despesas Previdenciárias Pagas	5.419.917,95
Resultado Previdenciário	-1.695.094,75
Fundo em Repartição (PLANO FINANCEIRO)	
Receitas Previdenciárias Realizadas	
Despesas Previdenciárias Empenhadas	
Despesas Previdenciárias Liquidadas	
Despesas Previdenciárias Pagas	
Resultado Previdenciário	

RREO-Anexo 14 | Tabela 14.0 - Demonstrativo Simplificado do Relatório Resumido da Execução Orçamentária - Municípios e DF

Resultados Primário e Nominal	Verificação das Metas dos Resultados Nominal e Primário		
	Meta Fixada no Anexo de Metas Fiscais da LDO (a)	Resultado Apurado até o Bimestre (b)	% em Relação à Meta (b/a)
Resultados Primário e Nominal	-	-	-
RESULTADO PRIMÁRIO (SEM RPPS) - Acima da Linha		4.882.874,85	
RESULTADO NOMINAL (SEM RPPS) - Abaixo da Linha		5.780.847,16	

RREO-Anexo 14 | Tabela 14.0 - Demonstrativo Simplificado do Relatório Resumido da Execução Orçamentária - Municípios e DF

 <div>Sistema de Informações Contábeis e Fiscais do Setor Público Brasileiro</div> <div>TESOURO NACIONAL</div>	Relatório Resumido de Execução Orçamentária Simplificado
	Prefeitura Municipal de Monte Belo - MG (Poder Executivo)
	CNPJ:
	Exercício: 2025
	Período de referência: 3º bimestre

Restos a Pagar por Poder e Ministério Público	Estágios dos Restos a Pagar			
	Inscrição	Cancelamento Até o Bimestre	Pagamento Até o Bimestre	Saldo a Pagar
Restos a Pagar por Poder e Ministério Público	-	-	-	-
RESTOS A PAGAR PROCESSADOS	298.922,57	9.668,10	213.835,29	75.419,18
Poder Executivo	297.833,52	9.668,10	212.746,46	75.418,96
Poder Legislativo	1.089,05	0,00	1.088,83	0,22
Poder Judiciário				
Ministério Público				
Defensoria Pública				
RESTOS A PAGAR NÃO PROCESSADOS	3.759.471,47	19.308,34	1.044.543,29	2.695.619,84
Poder Executivo	3.636.927,98	19.308,34	1.023.680,50	2.593.939,14
Poder Legislativo	122.543,49	0,00	20.862,79	101.680,70
Poder Judiciário				
Ministério Público				
Defensoria Pública				
TOTAL	4.058.394,04	28.976,44	1.258.378,58	2.771.039,02

RREO-Anexo 14 | Tabela 14.0 - Demonstrativo Simplificado do Relatório Resumido da Execução Orçamentária - Municípios e DF

Despesas com Manutenção e Desenvolvimento do Ensino	Apuração das Despesas com Ensino		
	Valor Apurado Até o Bimestre	Limites Constitucionais Anuais	
		% Mínimo a Aplicar no Exercício	% Aplicado Até o Bimestre
Despesas com Manutenção e Desenvolvimento do Ensino	-	-	-
Mínimo Anual de <18% / 25%> das Receitas de Impostos na Manutenção e Desenvolvimento do Ensino			
Mínimo Anual de 70% do FUNDEB na Remuneração dos Profissionais da Educação Básica			
Percentual da Complementação da União ao FUNDEB (VAAT) na Educação Infantil (Indicador IEI)			
Mínimo de 15% da Complementação da União ao FUNDEB (VAAT) em Despesas de Capital			

RREO-Anexo 14 | Tabela 14.0 - Demonstrativo Simplificado do Relatório Resumido da Execução Orçamentária - Municípios e DF

Receitas de Operações de Crédito e Despesas de Capital	Apuração das Receitas de Operações de Crédito e Despesas de Capital	
	Valor Apurado no Exercício	Saldo Não Realizado
Receitas de Operações de Crédito e Despesas de Capital	-	-
Receitas de Operações de Crédito		
Despesa de Capital Líquida		

RREO-Anexo 14 | Tabela 14.0 - Demonstrativo Simplificado do Relatório Resumido da Execução Orçamentária - Municípios e DF

Projeção Atuarial dos Regimes de Previdência	Exercício de Apuração			
	Exercício	10º Exercício	20º Exercício	35º Exercício
Projeção Atuarial dos Regimes de Previdência	-	-	-	-
Fundo em Capitalização (Plano Previdenciário)				
Receitas Previdenciárias				
Despesas Previdenciárias				
Resultado Previdenciário				
Fundo em Repartição (Plano Financeiro)				
Receitas Previdenciárias				
Despesas Previdenciárias				
Resultado Previdenciário				

RREO-Anexo 14 | Tabela 14.0 - Demonstrativo Simplificado do Relatório Resumido da Execução Orçamentária - Municípios e DF


Receita da Alienação de Ativos e Aplicação dos Recursos	Apuração da Receita da Alienação de Ativos e Aplicação dos Recursos	
	Valor Apurado no Exercício	Saldo a Realizar
Receita da Alienação de Ativos e Aplicação dos Recursos	-	-
Receitas da Alienação de Ativos		
Aplicação dos Recursos da Alienação de Ativos		

RREO-Anexo 14 | Tabela 14.0 - Demonstrativo Simplificado do Relatório Resumido da Execução Orçamentária - Municípios e DF

Despesas com Ações e Serviços Públicos de Saúde	Apuração das Despesas com Saúde		
	Valor Apurado Até o Bimestre	Limites Constitucionais Anuais	
		% Mínimo a Aplicar no Exercício	% Aplicado Até o Bimestre
Despesas com Ações e Serviços Públicos de Saúde	-	-	-
Despesas com Ações e Serviços Públicos de Saúde Executadas com Recursos de Impostos			

RREO-Anexo 14 | Tabela 14.0 - Demonstrativo Simplificado do Relatório Resumido da Execução Orçamentária - Municípios e DF

Despesas de Caráter Continuado Derivadas de PPP	Valor Realizado no Período
	Valor Apurado no Exercício Corrente
Despesas de Caráter Continuado Derivadas de PPP	-

 <div> Sistema de Informações Contábeis e Fiscais do Setor Público Brasileiro </div> <div> TESOURO NACIONAL </div>	Relatório Resumido de Execução Orçamentária Simplificado
	Prefeitura Municipal de Monte Belo - MG (Poder Executivo)
	CNPJ:
	Exercício: 2025
	Período de referência: 3º bimestre

Despesas de Caráter Continuado Derivadas de PPP	Valor Realizado no Período
	Valor Apurado no Exercício Corrente
Total das Despesas Consideradas para o Limite / RCL (%)	

RREO-Anexo 14 | Tabela 14.0 - Demonstrativo Simplificado do Relatório Resumido da Execução Orçamentária - Municípios e DF

Notas Explicativas	Valores
	30/06/2025
Notas Explicativas	-
Notas Explicativas	

Lista de Assinaturas

Assinatura: 1
Assinatura: 2
Assinatura: 3
Assinatura: 4
Assinatura: 5

As assinaturas digitais podem ser verificadas no arquivo PDF.